

LÍDERES ABSOLUTOS DE AUDIENCIA EN CÓRDOBA*



**Las *Mediciones KANTAR IBOPE 2023
demuestran el contundente apoyo de la audiencia
a la Gran Cadena Federal
y sus 480 emisoras en el país,
con una audiencia de 4.8 Millones de personas**

CADENA 3 

**la
Popu**

**cadena
heat** 
FM 91.9

INDICE

Nota del director	3
Infografía General	6
Infografía Cadena 3	8
Infografía La Popu	13
Infografía Cadena Heat	15
Ranking de emisoras por rating lunes a domingo 24 horas, todas las personas.	17
Ranking de emisoras por rating lunes a viernes 24 horas, todas las personas.	
Ranking de emisoras por rating sábados, 24 horas, todas las personas.	
Ranking de emisoras por rating domingos, 24 horas, todas las personas.	
Ranking de emisoras, por rating, según los horarios de la programación de Cadena3	22
Ranking de emisoras, por rating, según los horarios de la programación de La Popu	31
Ranking de emisoras, por rating según los horarios de la programación de Cadena Heat	39
Ficha descriptiva y técnica de la medición. Ranking de emisoras según cortes Kantar Iprobe Media Argentina	48

Hola a todos,

Les comparto información y los datos de la última medición de audiencia de radio en la plaza Córdoba, realizada por Kantar Ibope Media Argentina. La misma se circunscribe a la ciudad y alrededores.

Luego de más de 30 años de programación y compitiendo en todos los escenarios, continuamos siendo líderes de audiencia. Estamos orgullosos y contentos de todo el trabajo realizado a diario por nuestros equipos para interpretar a la audiencia, generar el contenido y distribuirlo.

Somos la radio líder de Argentina. Esta medición lo demuestra en el *Reach*, *Tiempo medio de escucha (TME)* y *Rating* inigualables de nuestras programaciones. ¡Gracias por acompañarnos y ser parte!

Siguiendo con nuestra sensibilidad para generar contenido y entender a nuestra audiencia, en el último año **generamos más de 190 momentos únicos, irrepetibles e inolvidables**, que incluyeron:

- Coberturas internacionales como el regreso en dos oportunidades a Ucrania a un año del inicio de la guerra, conocer en primera persona las medidas implementadas por el Gobierno de Bukele en El Salvador, la reconstrucción y transformación de Medellín, las elecciones generales de España, la designación de los nuevos cardenales argentinos en el Vaticano, las últimas innovaciones del campo en el Farm Progress Show en Estados Unidos o el drama de la crisis migratoria en Lampedusa.
- Coberturas deportivas como el Mundial de Fútbol en Qatar, el Mundial de Fútbol Femenino en Australia y Nueva Zelanda, el Mundial de Rugby en Francia, los Juegos Panamericanos en Chile, las Eliminatorias rumbo al Mundial 2026, el seguimiento de los equipos argentinos en las Copas Libertadores y Sudamericana, y la transmisión de más de 500 partidos del fútbol argentino. Además, cubrimos las principales competencias automovilísticas del país, estuvimos presentes en el Rally Dakar en Arabia Saudita y estaremos en el GP de Brasil de la Fórmula 1.
- Radioteatros, como "Memorias del Libertador", con la participación estelar de Víctor Laplace, o "Güemes, el héroe de la guerra gaucha", con las voces destacadas de Juan Palomino y Rony Vargas.
- Coberturas especiales como "Inseguridad en la Argentina", recorriendo escenarios críticos como Rosario, la Triple Frontera y zonas desfavorecidas del conurbano bonaerense, o "Ellos educan así", recorriendo con nuestros periodistas la realidad educativa de países como Alemania, Nueva Zelanda, Curazao, Estados Unidos, España y México. También hemos lanzado el especial

titulado "40 años de democracia", con el testimonio de los hombres y mujeres que marcaron una fecha tan especial para nuestro país.

- Presentaciones de libros como "Malvinas, el lugar más amado y desconocido por los argentinos" y "450 historias breves de Córdoba", escritos por periodistas de nuestra radio.
- Participación y cobertura activa de las principales muestras del campo argentino, como Expo Agro, la Rural de Palermo, Agroactiva en Armstrong, la Rural de Río Cuarto, la Expo Rural de Jesús María y muchas más.
- Coberturas de los principales espectáculos del país, la realización de los tradicionales Operativo Verano y Operativo Invierno en los principales destinos turísticos de Argentina, y una larga lista de eventos cubiertos que encontrarán en el siguiente [link](#).

Como queda evidenciado, recorreremos todos los días Córdoba y el país. De norte a sur, de este a oeste; estamos presentes contando todo lo que pasa en Argentina y el mundo. Unimos los intereses de todos en una gran cadena. Somos el punto de encuentro de millones de personas, uniendo a la audiencia con las experiencias, uniendo a las marcas con la audiencia más grande del país. Ese es el propósito rector de nuestra programación.

Y más allá de los límites de Córdoba, continuamos con un firme crecimiento. El año pasado, para esta misma época, nuestra Gran Cadena Federal contaba con 315 emisoras. En el momento en que escribo estas líneas, son más de **480 las emisoras que la conforman**, ampliando nuestra cobertura y permitiéndonos llegar a más y más rincones de la Argentina.

Las infografías que comparto permitirán una rápida interpretación de los datos de la medición. Asimismo, adjunto todos los datos proporcionados por la plataforma de Ibope Kantar Media.

Es importante destacar que estas mediciones en la ciudad de Córdoba se llevaron a cabo, por primera vez en 15 años, en un contexto poco propicio para realizar registros, en medio de un período electoral intenso, prolongado y fuertemente signado por los mensajes de los candidatos y con el interés de la audiencia alterado por la campaña, introduciendo sesgos que no representan la habitualidad del consumo de radio.

En esta medición de radio no se aborda la relevancia de nuestras programaciones a lo largo de todo el país y las más de 480 emisoras que componen la Gran Cadena Federal. Tampoco se aborda la relevancia de nuestras plataformas digitales, y en ese sentido, debo mencionar que nuestra **plataforma de Mensajero recibe más de 4 millones de interacciones**, generando una fluida y constante participación de la audiencia.

Además, realizamos numerosos y tradicionales concursos junto a nuestra audiencia, en donde participan más de 1,3 millones de personas al año. Eso es para nosotros el verdadero **engagement que permite influencia real**.

La información precisa sobre la relevancia de los streamings de Cadena 3, es decir, cuánta gente nos escucha por Internet, se sustenta en datos confiables proporcionados por la prestigiosa empresa Triton, cuyas mediciones se han convertido en el estándar de la industria para evaluar los datos de consumo de audio en línea.

De acuerdo con Triton, líder global en servicios y tecnología del audio digital, que opera en más de 80 países, Cadena 3 se encuentra entre las 10 radios más escuchadas de América Latina. Y es sobre estas nuevas plataformas digitales que nuestro contenido continúa expandiéndose sin límites.

Del mismo modo, la plataforma Cadena3.com se encuentra entre los principales medios digitales consultados diariamente por los argentinos, de acuerdo con Reuters Institute, al igual que nuestras redes sociales.

No obstante, de la misma manera que lo comenté el año pasado, en tiempos en donde nuestra audiencia está expuesta a múltiples plataformas por donde consume el contenido, evitamos hablar de AM, FM o plataformas digitales en particular, sino hablar de **AUDIENCIA**. De otra forma, caemos en anacronismos que atrasan, nos anclan al pasado y nos pueden llegar a confundir sobre el verdadero objetivo: qué contenidos consume la audiencia.

En Cadena 3 Argentina somos especialistas en generar momentos únicos, irrepetibles e inolvidables para nuestra audiencia, que son la plataforma para unir a las marcas con esa audiencia justa, en el momento oportuno.

Nuestros equipos de comercial y de comunicaciones están listos para resolver todas las necesidades que se puedan plantear para planificar tus acciones o mayor información que necesites, y personalmente, me encuentro a tu disposición para cualquier requerimiento.

Viernes 27 de octubre de 2023

Saludos,

Guillermo Tomás Chialvo
Director General
gchialvo@cadena3.com.ar

Pd. Les comparto el [link](#) para ver los momentos, historias y coberturas que forman parte de nuestras programaciones.

LÍDERES INDISCUTIDOS

Córdoba y el país nos siguen eligiendo



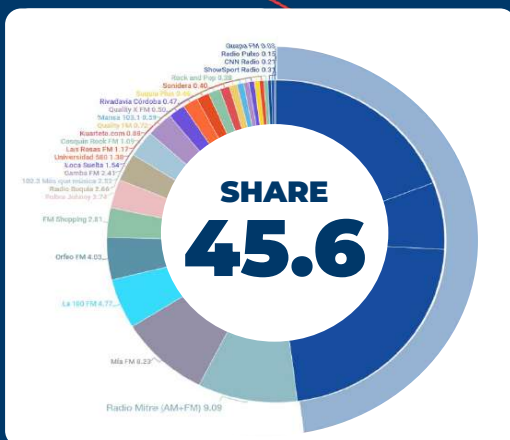
17

de los 20
**PROGRAMAS MÁS
ESCUCHADOS**

**SON DE LA GRAN
CADENA FEDERAL**

Ranking	Programa	Emisora	Día y Horario	Cantidad de Oyentes
1	PARA TODOS	RADIO POPULAR	LaV 08:15 a 12:30	188.140
2	UNA MAÑANA PARA TODOS	CADENA 3	S 08:00 a 13:30	184.230
3	SIEMPRE JUNTOS	CADENA 3	LaV 08:30 a 13:00	157.310
4	RONY EN VIVO	CADENA 3	D 09:00 a 13:30	147.100
5	LOS POPULARES	RADIO POPULAR	LaV 12:30 a 17:30	142.850
6	RANKING POPULAR	RADIO POPULAR	D 09:00 a 13:00	136.740
7	LOS POPULARES	RADIO POPULAR	S 08:00 a 13:00	133.770
8	CLAVE DE SOL	RADIO POPULAR	D 13:00 a 19:00	118.080
9	VIVA LA RADIO	CADENA 3	LaV 14:30 a 18:30	117.420
10	RADIOINFORME 3	CADENA 3	LaV 06:30 a 08:30	104.530
11	Aquí Petete	Mitre	LaV 06:00 a 11:00	97.160
12	FIESTA POPULAR	RADIO POPULAR	S 13:00 a 17:00	86.340
13	Tus Favoritos	Radio Mia 104,1	S 08:00 a 13:00	82.420
14	AHORA PAÍS	CADENA 3	LaV 13:00 a 14:30	80.320
15	LA PREVIA	CADENA 3	S 16:00 a 20:00	76.190
16	LA MAÑANA DE MIA	Radio Mia 104,1	LaV 09:00 a 14:00	75.480
17	CLAVE DE SOL	RADIO POPULAR	S 17:00 a 20:00	75.180
18	VAMOS VIENDO	RADIO POPULAR	LaV 06:00 a 08:15	73.020
19	CHAU DOMINGO	RADIO POPULAR	D 19:00 a 24:00	71.040
20	TARDE Y MEDIA	CADENA 3	S 13:30 a 16:00	70.400

Medición KANTAR IBOPE MEDIA - Ciudad de Córdoba - Agosto/Septiembre 2023 AM+FM | Lunes a Domingo | Todo los horarios | Total personal



DOMINANDO LA ESCENA

Casi la mitad de los oyentes de radio de Córdoba Capital eligen alguna programación de Cadena 3 Argentina.

El resto se disputa en un contexto muy atomizado.

Medición KANTAR IBOPE MEDIA - Ciudad de Córdoba - Agosto/Septiembre 2023 AM+FM | Lunes a Domingo | Todos los horarios | Total personal

CADENA 3  18.17%

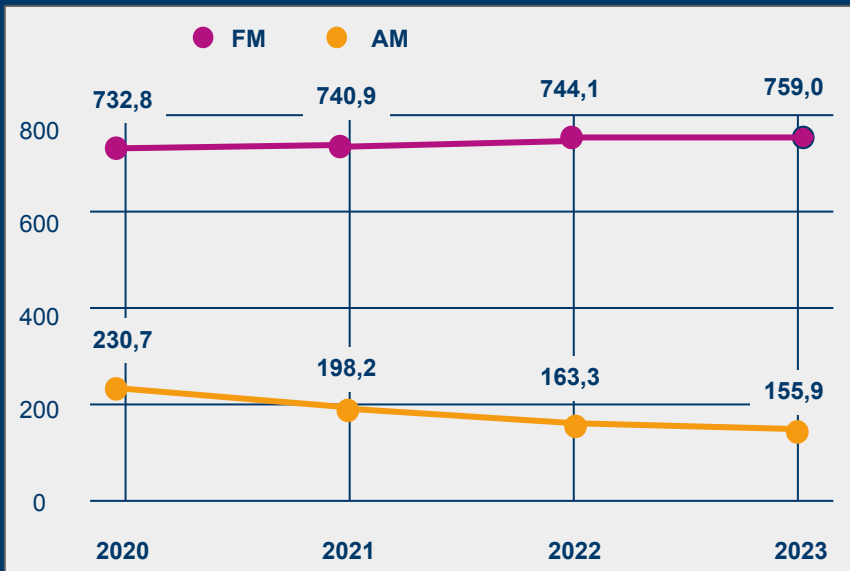
heat  6.37%

Popu  21.07%

CAMBIO DE HÁBITOS

Se acentúa la tendencia de los últimos años con la caída en el encendido de AM.

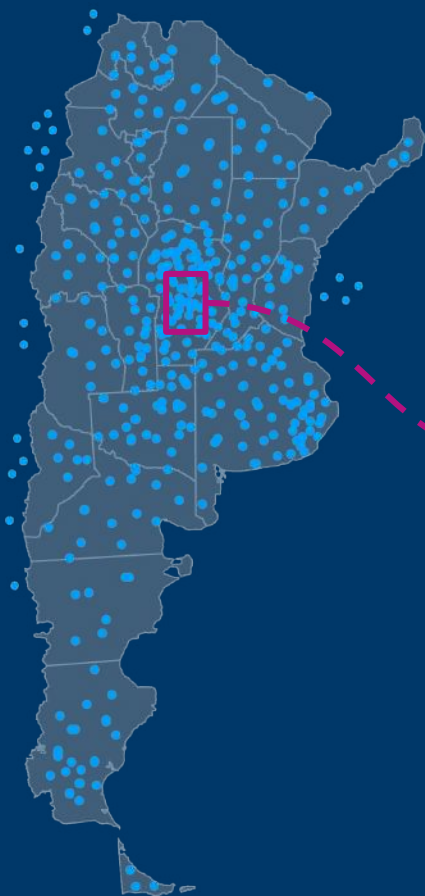
Dentro de la ciudad la escucha por FM crece y la escucha por AM cae.



De cada **10 oyentes** que escuchan radio en la ciudad de Córdoba, **7 los hacen por FM, 2 por streaming y 1 por AM**

Medición KANTAR IBOPE MEDIA - Ciudad de Córdoba - Agosto/Septiembre 2023 AM+FM | Lunes a Domingo | Todo los horarios | Total personal

¿SABÍAS QUÉ...



... el Tiempo Medio de Escucha (TME) promedio de nuestras emisoras de LaV es de 3:54hs. La Popu tiene 4:28hs, Cadena Heat 4:04hs y Cadena 3 tiene 3:45hs.



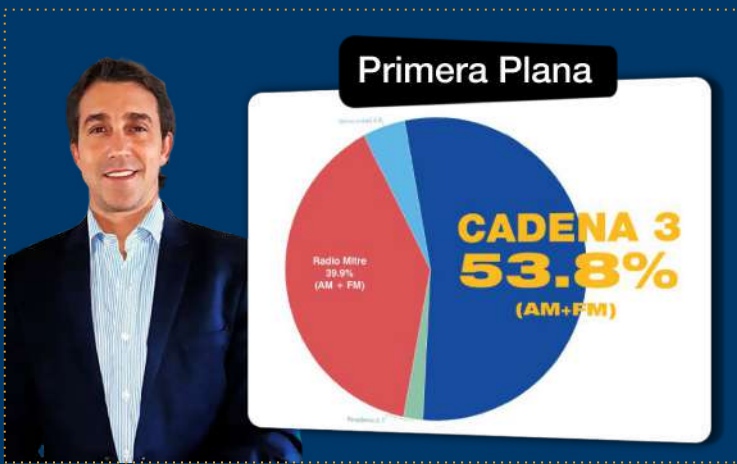
...esta medición contempla solo la escucha vía AM + FM y la ciudad de Córdoba y alrededores.



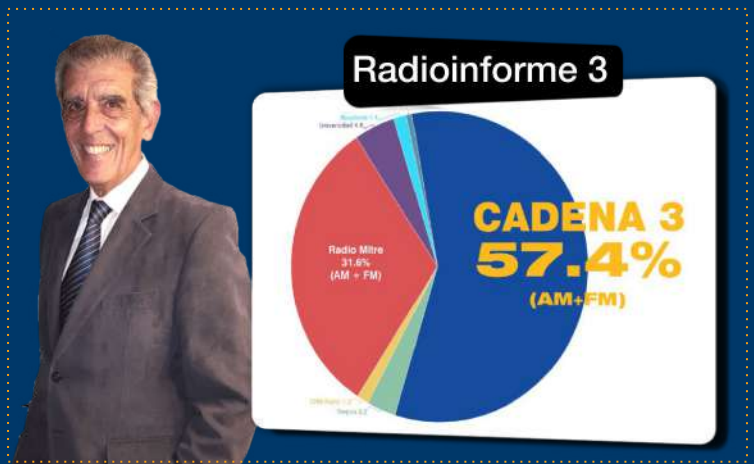
... nuestra audiencia también nos escucha por app, streaming, web y está en todo el país.

¡GRACIAS POR ELEGIRNOS!

LA RADIO MÁS ELEGIDA POR LOS CORDOBESES



Medición KANTAR IBOPE MEDIA - Ciudad de Córdoba -
Agosto/Septiembre 2023
Share % Base 100 | RADIOS GENERALISTAS |
Lunes a Viernes 5:00 a 6:30hs | Total personas



Medición KANTAR IBOPE MEDIA - Ciudad de Córdoba -
Agosto/Septiembre 2023
Share % Base 100 | RADIOS GENERALISTAS |
Lunes a Viernes 6:30 a 8:30hs | Total personas



Medición KANTAR IBOPE MEDIA - Ciudad de Córdoba -
Agosto/Septiembre 2023
Share % Base 100 | RADIOS GENERALISTAS |
Lunes a Viernes 8:30 a 13:00hs | Total personas

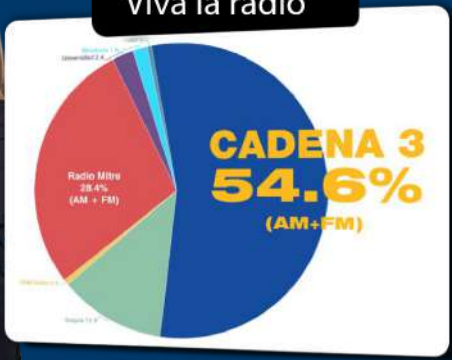


Medición KANTAR IBOPE MEDIA - Ciudad de Córdoba -
Agosto/Septiembre 2023
Share % Base 100 | RADIOS GENERALISTAS |
Lunes a Viernes 13:00 a 14:30hs | Total personas

LA RADIO MÁS ELEGIDA POR LOS CORDOBESSES



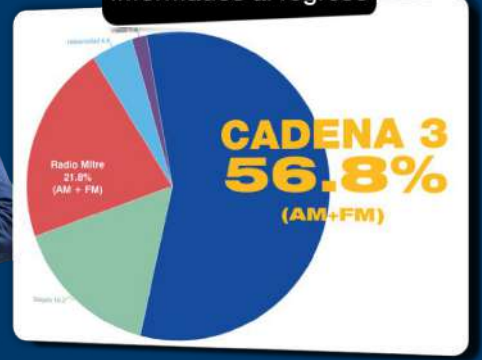
Viva la radio



Medición KANTAR IBOPE MEDIA - Ciudad de Córdoba -
Agosto/Septiembre 2023
Share % Base 100 | RADIOS GENERALISTAS |
Lunes a Viernes 14:30 a 18:30hs | Total personas



Informados al regreso



Medición KANTAR IBOPE MEDIA - Ciudad de Córdoba -
Agosto/Septiembre 2023
Share % Base 100 | RADIOS GENERALISTAS |
Lunes a Viernes 18:30 a 20:30hs | Total personas



Una mañana para todos



Medición KANTAR IBOPE MEDIA - Ciudad de Córdoba -
Agosto/Septiembre 2023
Share % Base 100 | RADIOS GENERALISTAS |
Sábado 8:00 a 13:30hs | Total personas



Rony en vivo



Medición KANTAR IBOPE MEDIA - Ciudad de Córdoba -
Agosto/Septiembre 2023
Share % Base 100 | RADIOS GENERALISTAS |
Domingo 9:00 a 13:30hs | Total personas

RADIOS GENERALISTAS

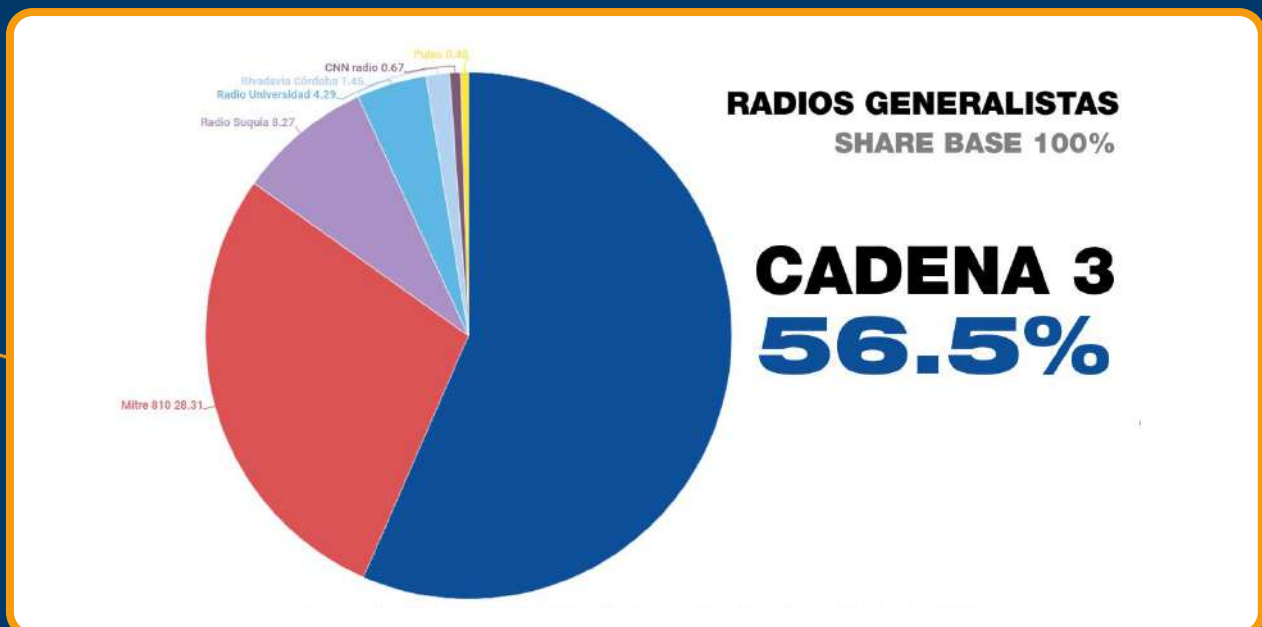
8 de 10

8 DE LOS 10 PROGRAMAS MÁS ESCUCHADOS SON DE CADENA 3

Ranking	Programa	Emisora	Día y Horario	Cantidad de Oyentes
1	UNA MAÑANA PARA TODOS	CADENA 3	S 08:00 a 13:30	184.230
2	SIEMPRE JUNTOS	CADENA 3	LaV 08:30 a 13:00	157.310
3	RONY EN VIVO	CADENA 3	D 09:00 a 13:30	147.100
4	VIVA LA RADIO	CADENA 3	LaV 14:30 a 18:30	117.420
5	RADIOINFORME 3	CADENA 3	LaV 06:30 a 08:30	104.530
6	Aquí Petete	Mitre	LaV 06:00 a 11:00	97.160
7	AHORA PAÍS	CADENA 3	LaV 13:30 a 14:30	80.320
8	LA PREVIA/Tiempo de Juego	CADENA 3	S 16:00 a 20:00	76.190
9	TARDE Y MEDIA	CADENA 3	S 13:30 a 16:00	70.400
10	Siesta animal	Mitre	LaV 13.00 a 17.00	62.640

Medición KANTAR IBOPE MEDIA - Ciudad de Córdoba - Agosto/Septiembre 2023
 AM + FM | Reach (1000) RADIOS GENERALISTAS | Lunes a Domingo | Todos los Horarios | Total personas

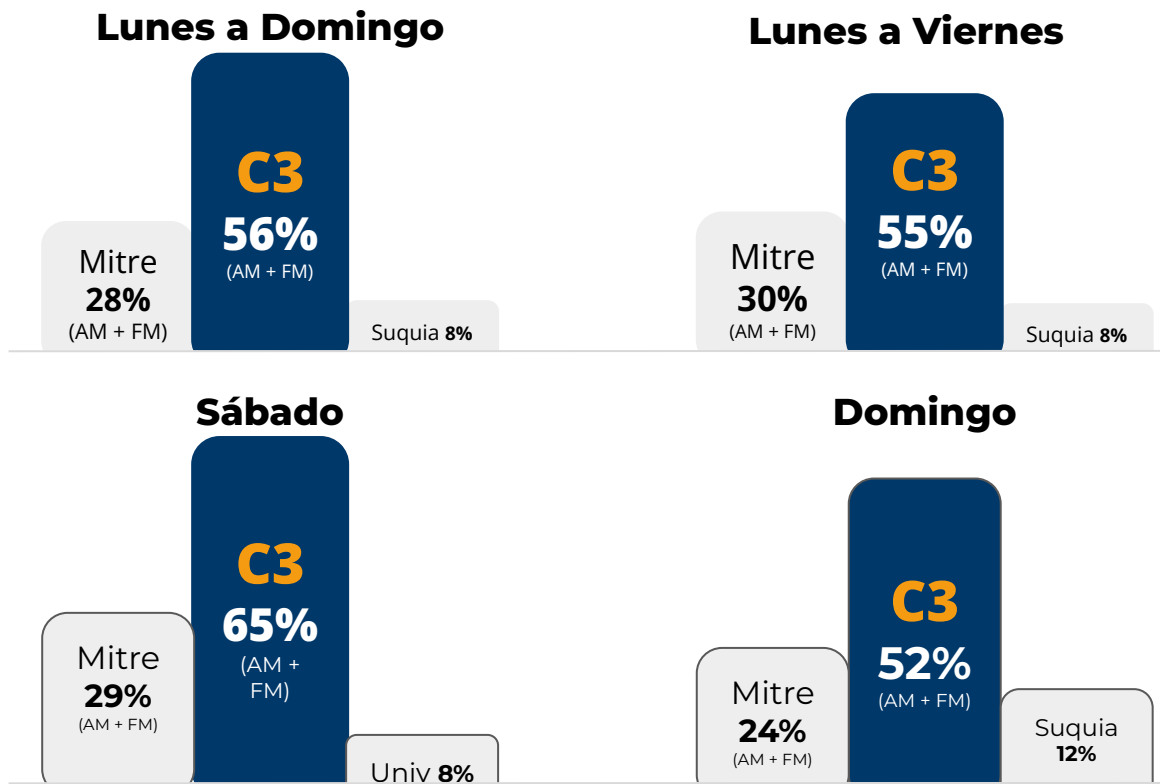
LOS OYENTES CORDOBESES ELIGEN CADENA 3 PARA INFORMARSE



Medición KANTAR IBOPE MEDIA - Ciudad de Córdoba - Agosto/Septiembre 2023
 AM + FM | Share Base 100 | RADIOS GENERALISTAS | Lunes a Domingo | Todos los Horarios | Total personas



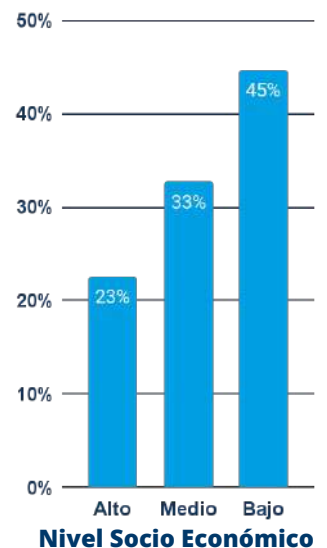
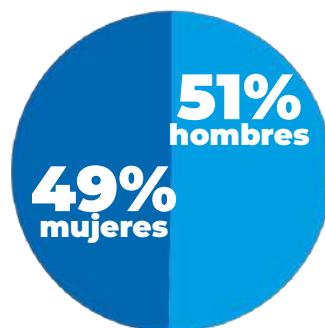
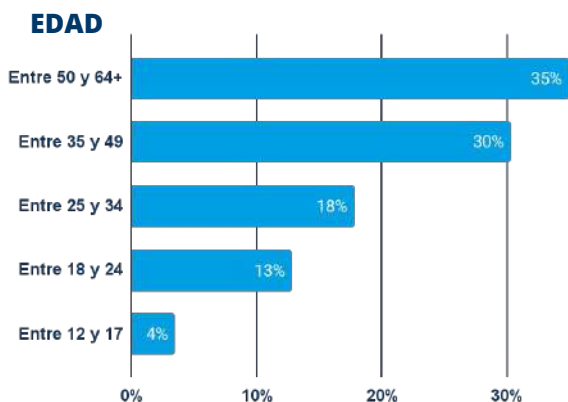
LÍDERES A TODA HORA



Medición KANTAR IBOPE MEDIA - Ciudad de Córdoba - Agosto/Septiembre 2023
Share % Base 100 | RADIOS GENERALISTAS | Total personas



PERFIL DE AUDIENCIA



Líderes en Contenido especializado



8 de cada 10 oyentes
expuestos a **contenido de
campo** escuchan Cadena 3



Medición KANTAR IBOPE MEDIA - Ciudad de Córdoba - Agosto/Septiembre 2023
AM + FM | Reach (1000) | Lunes a Domingo | Programación de Campo | Total personas



74% de los oyentes de
programación de **deporte
motor** escuchan Cadena 3

Medición KANTAR IBOPE MEDIA - Ciudad de Córdoba - Agosto/Septiembre 2023
AM + FM | Reach (1000) | Lunes a Domingo | Programación Motor | Total personas

65% de los oyentes de
programas deportivos eligen
Cadena 3.

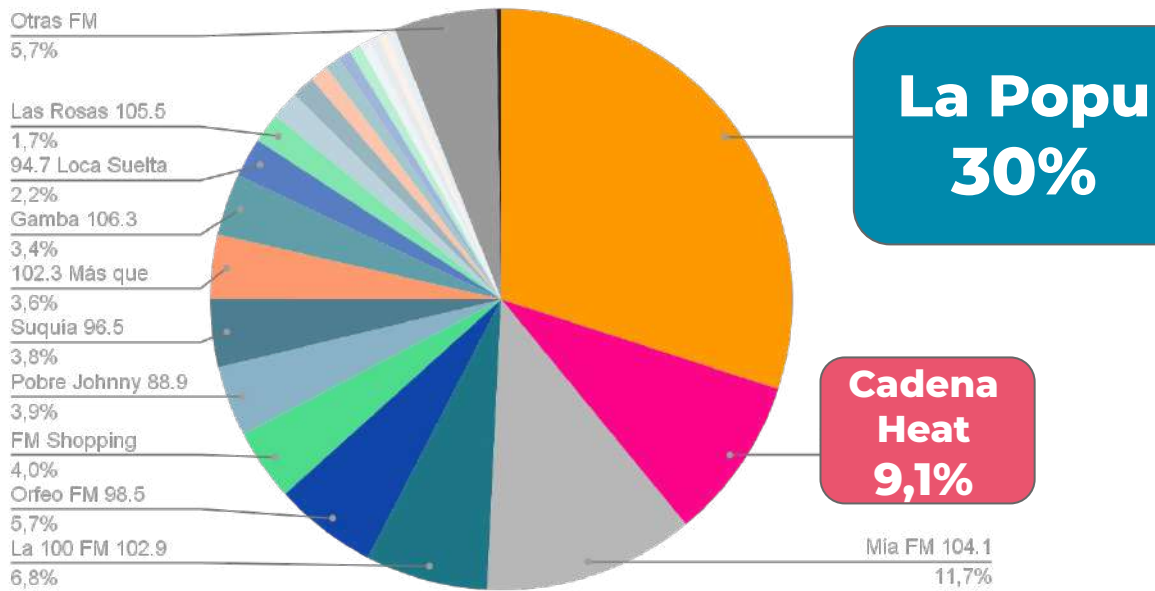


Medición KANTAR IBOPE MEDIA - Ciudad de Córdoba - Agosto/Septiembre 2023
AM + FM | Reach (1000) | Lunes a Domingo | Programas de Deportes | Total personas

¡GRACIAS POR ELEGIRNOS!

CADENA 3 
ARGENTINA

LA RADIO MÁS ESCUCHADA DE CÓRDOBA



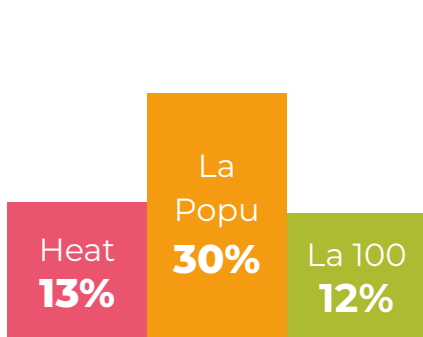
Medición KANTAR IBOPE MEDIA - Ciudad de Córdoba - Agosto/Septiembre 2023
Share % Base 100 | RADIOS MUSICALES | Lunes a Viernes | Total personas

LÍDERES A TODA HORA



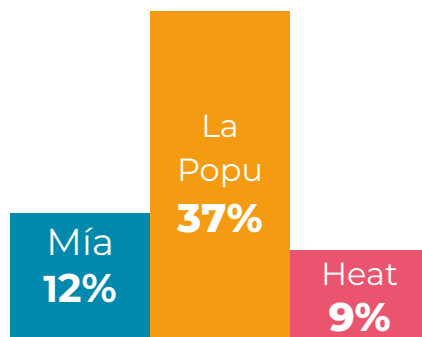
Vamos Viendo

Lunes a Viernes
de 6 a 8:15hs



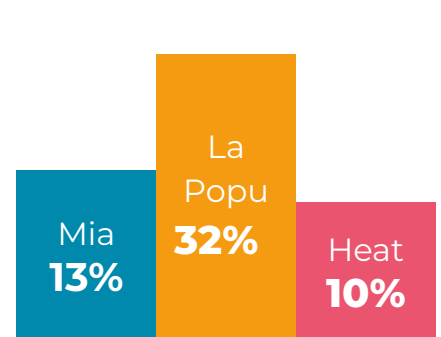
Para Todos

Lunes a Viernes
de 8:15 a 12:30hs



Los Populares

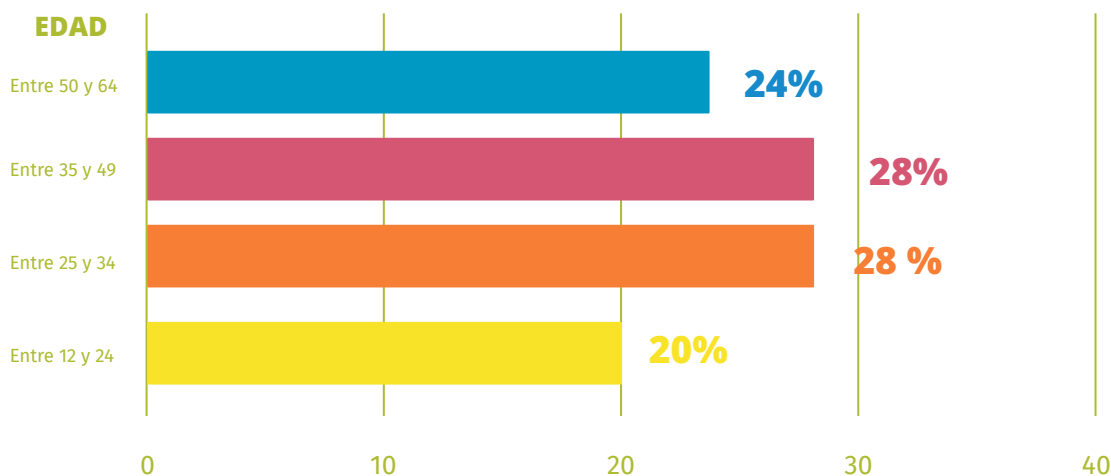
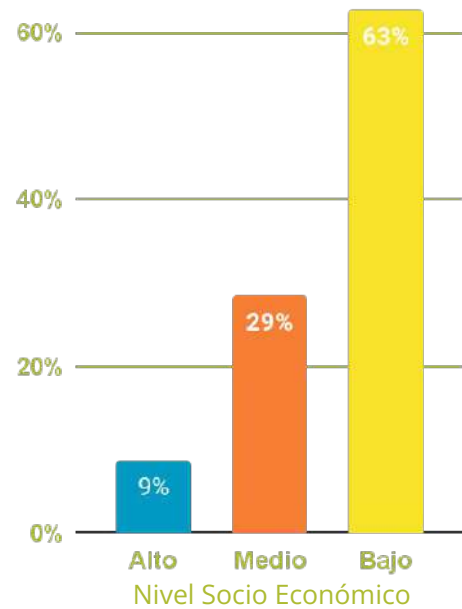
Lunes a Viernes
de 12:30 a 17:30hs



Medición KANTAR IBOPE MEDIA - Ciudad de Córdoba - Agosto/Septiembre 2023
Share % Base 100 | RADIOS MUSICALES | Lunes a Viernes | Total personas



PERFIL DE AUDIENCIA



EN TODO EL PAÍS

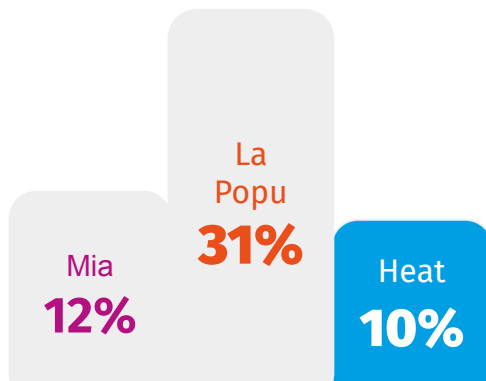
En el último año, **La Popu** pasó de tener 120 **emisoras** a **150** y ya está presente en **19 provincias**

¡GRACIAS POR ELEGIR LA RADIO QUE ALEGRA AL PAÍS!





EN EL PODIO



A un año del lanzamiento de su nueva programación, **La Heat sube una posición** en las FM Musicales, superando a La 100

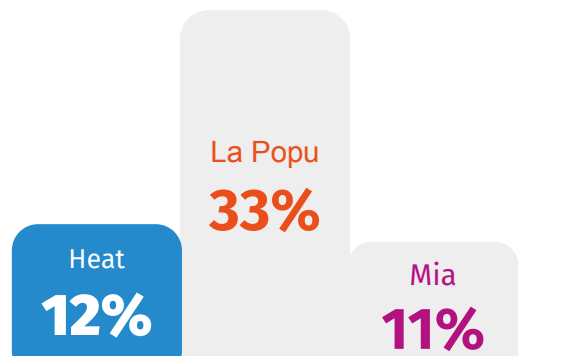
Medición KANTAR IBOPE MEDIA - Ciudad de Córdoba - Agosto/Septiembre 2023
Share % Base 100 | RADIOS MUSICALES | Lunes a Domingo | Todos los horarios | Total personas



A TODA HORA

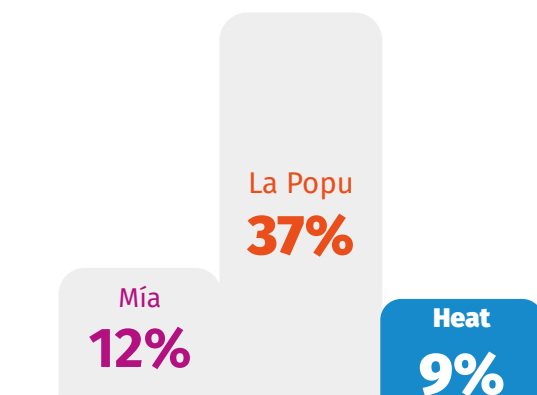
Casi Despiertos

Lunes a Viernes
de 6 a 9hs



Fiesta de Locos

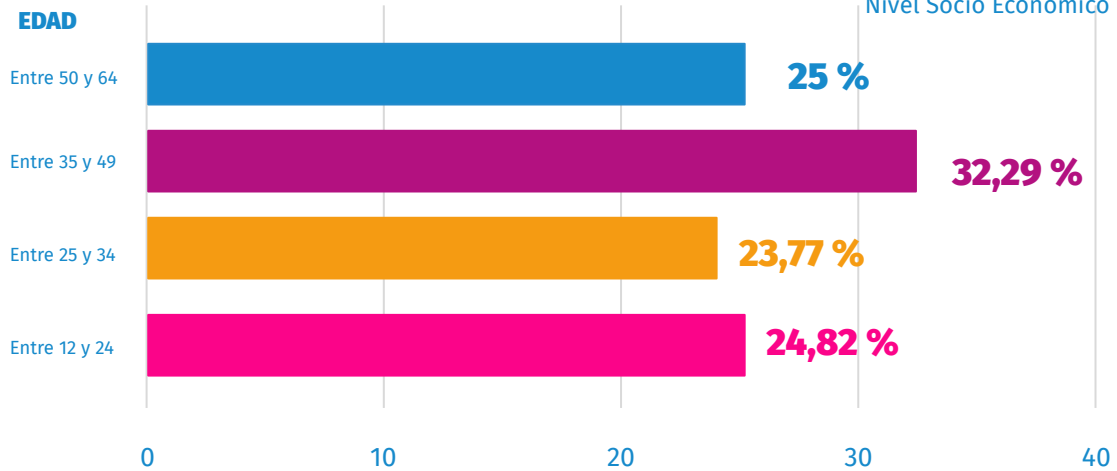
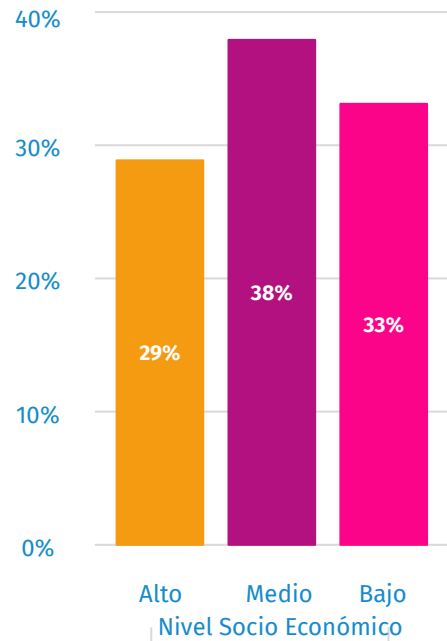
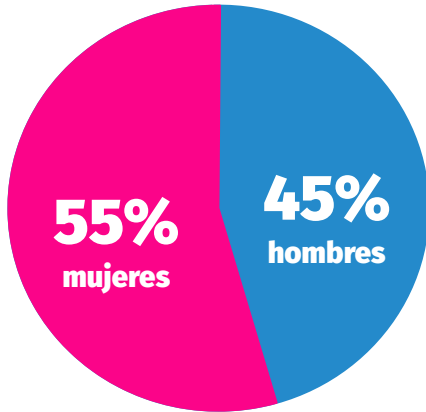
Lunes a Viernes
de 9 a 13hs



Medición KANTAR IBOPE MEDIA - Ciudad de Córdoba - Agosto/Septiembre 2023
Share % Base 100 | RADIOS MUSICALES | Lunes a Viernes | Total personas



PERFIL DE AUDIENCIA



EN TODO EL PAÍS

En el último año, **Cadena Heat** pasó de tener **80 emisoras a 93** y ya está **presente en 19 provincias**

¡GRACIAS POR ELEGIRNOS!

c a d e n a
heat

CADENA 3

ARGENTINA

Mediciones de Audiencia 2023
Plaza Córdoba

RANKING GENERAL

Ranking general 24 hs

Días: Lunes a Domingo

Medición: septiembre de 2023

Total personas

Días	Franja	EMISORAS (Unificadas AM+FM)	septiembre de 2023			
			Rating(1000)	Reach(1000)	TME (Hs. dec.)	Share(%)
Lunes a Domingo	04:00 - 28:00	Encendido AM+FM	210.3	806.5	6.3	100.0
		CADENA LA POPU 92.3	44.3	237.0	4.5	21.1
		CADENA 3 AM+FM	38.2	275.4	3.6	18.2
		Radio Mitre AM+FM	19.1	131.8	3.5	9.1
		Mia FM 104.1	17.3	129.7	3.2	8.2
		CADENA HEAT	13.4	79.7	4.0	6.4
		La 100 FM 102.9	10.0	85.5	2.8	4.8
		Orfeo FM 98.5	8.5	61.1	3.3	4.0
		Radio Suquía	6.5	61.3	2.6	3.1
		FM Shopping Classics 96.1	5.9	43.2	3.3	2.8
		Pobre Johnny 88.9	5.8	52.9	2.6	2.7
		102.3 Mas que Musica	5.3	27.2	4.7	2.5
		Gamba 106.3	5.1	40.9	3.0	2.4
		94.7 Loca Suelta	3.2	28.0	2.8	1.5
		Radio Universidad AM+FM	2.9	24.1	2.9	1.4
		Las Rosas 105.5	2.5	18.2	3.3	1.2
		Cosquin Rock FM 90.3	2.3	20.9	2.7	1.1
		Kuarteto.com 91.3	1.9	23.5	1.9	0.9
		Quality 90.5	1.5	20.4	1.8	0.7
		Mansa 103.1	1.2	8.3	3.6	0.6
		Quality X 89.7	1.1	6.7	3.8	0.5
		Radio Rivadavia Córdoba FM 93.5	1.0	8.8	2.7	0.5
		Sonidera 95.5	0.8	5.6	3.6	0.4
		R0ck & Pop Córdoba 87.9	0.8	12.0	1.6	0.4
		Showspport La Red 101.3	0.6	3.3	4.7	0.3
		CNN Radio 93.3	0.5	4.2	2.6	0.2
		Modo Radio 106.9	0.4	4.4	2.3	0.2
		Radio Pulxo 95.1	0.3	4.4	1.7	0.2
		Guapa FM 97.7	0.1	2.4	0.7	0.0

Rating(1000),Reach(1000),TME (Hs. dec.)yShare(%) desglosado por Per Mes (MA) vs. Días,FranjayEMISORAS (Unificadas AM+FM).Los datos se filtran en Target, lo que conserva Total personas.La vista se filtra en Franja,Días,Per Mes (MA)yEMISORAS (Unificadas AM+FM).El filtro Franja conserva 04:00 - 28:00.El filtro Días conserva Lunes a Domingo.El filtro Per Mes (MA) conserva septiembre de 2023.El filtro EMISORAS (Unificadas AM+FM) excluye No Identificada pero FMyOtras AM+FM.



Ranking general 24 hs

Días: Lunes a Viernes

Medición: septiembre de 2023

Total personas

Días	Franja	EMISORAS (Unificadas AM+FM)	septiembre de 2023			
			Rating(1000)	Reach(1000)	TME (Hs. dec.)	Share(%)
Lunes a Viernes	04:00 - 28:00	Encendido AM+FM	224.7	833.8	6.5	100.0
		CADENA LA POPU 92.3	47.2	253.3	4.5	21.0
		CADENA 3 AM+FM	40.3	285.4	3.8	17.9
		Radio Mitre AM+FM	21.7	147.3	3.6	9.7
		Mia FM 104.1	18.7	134.5	3.3	8.3
		CADENA HEAT	14.7	86.8	4.1	6.5
		La 100 FM 102.9	10.0	91.8	2.6	4.5
		Orfeo FM 98.5	8.6	63.8	3.2	3.8
		FM Shopping Classics 96.1	6.6	48.4	3.3	3.0
		Radio Suquía	6.3	62.8	2.6	2.8
		Pobre Johnny 88.9	6.3	57.4	2.6	2.8
		102.3 Mas que Musica	6.1	30.3	4.8	2.7
		Gamba 106.3	5.5	46.4	2.9	2.5
		94.7 Loca Suelta	4.1	32.7	3.0	1.8
		Radio Universidad AM+FM	3.1	26.1	2.8	1.4
		Las Rosas 105.5	2.7	20.1	3.2	1.2
		Cosquin Rock FM 90.3	1.8	21.4	2.1	0.8
		Quality 90.5	1.7	21.4	1.9	0.8
		Kuarteto.com 91.3	1.7	23.3	1.7	0.7
		Mansa 103.1	1.5	9.4	3.8	0.7
		Quality X 89.7	1.4	8.1	4.3	0.6
		Radio Rivadavia Córdoba FM 93.5	1.0	9.9	2.5	0.5
		R0ck & Pop Córdoba 87.9	0.9	13.8	1.6	0.4
		Showsport La Red 101.3	0.9	4.6	4.7	0.4
		Sonidera 95.5	0.7	6.2	2.9	0.3
		Modo Radio 106.9	0.4	4.1	2.3	0.2
		Radio Pulxo 95.1	0.4	5.0	1.7	0.2
		CNN Radio 93.3	0.3	3.8	1.9	0.1

Rating(1000),Reach(1000),TME (Hs. dec.)yShare(%) desglosado por Per Mes (MA) vs. Días,FranjayEMISORAS (Unificadas AM+FM).Los datos se filtran en Target, lo que conserva Total personas.La vista se filtra en Franja,Días,Per Mes (MA)yEMISORAS (Unificadas AM+FM).El filtro Franja conserva 04:00 - 28:00.El filtro Días conserva Lunes a Viernes.El filtro Per Mes (MA) conserva septiembre de 2023.El filtro EMISORAS (Unificadas AM+FM) excluye No Identificada pero FMyOtras AM+FM.



Ranking general 24 hs

Días: Sabado

Medición: septiembre de 2023

Total personas

Días	Franja	EMISORAS (Unificadas AM+FM)	septiembre de 2023			
			Rating(1000)	Reach(1000)	TME (Hs. dec.)	Share(%)
Sabado	04:00 - 28:00	Encendido AM+FM	167.0	767.6	5.2	100.0
		CADENA 3 AM+FM	34.5	280.0	3.1	20.6
		CADENA LA POPU 92.3	32.9	190.6	4.1	19.7
		Mia FM 104.1	14.9	125.7	2.9	8.9
		CADENA HEAT	13.6	62.5	5.2	8.2
		Radio Mitre AM+FM	10.6	79.8	3.3	6.3
		La 100 FM 102.9	8.4	65.0	3.1	5.0
		Gamba 106.3	6.4	34.1	4.5	3.9
		Orfeo FM 98.5	5.8	41.7	3.3	3.5
		102.3 Mas que Musica	4.2	21.2	4.7	2.5
		Radio Universidad AM+FM	4.1	28.3	3.5	2.4
		Pobre Johnny 88.9	3.4	34.2	2.4	2.0
		FM Shopping Classics 96.1	2.7	24.5	2.7	1.6
		Radio Suquía	2.6	31.4	2.0	1.6
		Las Rosas 105.5	2.1	16.9	3.0	1.3
		Cosquin Rock FM 90.3	1.2	16.4	1.8	0.7
		Radio Rivadavia Córdoba FM 93.5	1.1	6.6	4.1	0.7
		Kuarteto.com 91.3	1.0	11.4	2.2	0.6
		94.7 Loca Suelta	0.6	11.0	1.3	0.3
		Quality 90.5	0.6	19.8	0.7	0.3
Mansa 103.1	0.4	6.9	1.2	0.2		

Rating(1000),Reach(1000),TME (Hs. dec.)yShare(%) desglosado por Per Mes (MA) vs. Días,FranjayEMISORAS (Unificadas AM+FM).Los datos se filtran en Target, lo que conserva Total personas.La vista se filtra en Franja,Días,Per Mes (MA)yEMISORAS (Unificadas AM+FM).El filtro Franja conserva 04:00 - 28:00.El filtro Días conserva Sabado.El filtro Per Mes (MA) conserva septiembre de 2023.El filtro EMISORAS (Unificadas AM+FM) excluye No Identificada pero FMyOtras AM+FM.



Ranking general 24 hs

Días: Domingo

Medición: septiembre de 2023

Total personas

Días	Franja	EMISORAS (Unificadas AM+FM)	septiembre de 2023			
			Rating(1000)	Reach(1000)	TME (Hs. dec.)	Share(%)
Domingo	04:00 - 28:00	Encendido AM+FM	182.0	708.7	6.2	100.0
		CADENA LA POPU 92.3	41.3	201.4	4.9	22.7
		CADENA 3 AM+FM	31.4	220.6	3.4	17.2
		Radio Mitre AM+FM	14.7	106.1	3.4	8.1
		Mia FM 104.1	12.8	109.7	2.8	7.0
		La 100 FM 102.9	11.7	74.2	3.8	6.4
		Radio Suquía	11.7	83.8	4.6	6.4
		Orfeo FM 98.5	10.7	67.0	3.8	5.9
		CADENA HEAT	6.9	61.3	2.7	3.8
		Cosquin Rock FM 90.3	5.6	22.4	6.0	3.1
		FM Shopping Classics 96.1	5.5	35.9	3.7	3.0
		Pobre Johnny 88.9	5.5	49.1	2.7	3.0
		Kuarteto.com 91.3	3.6	36.0	2.4	2.0
		102.3 Mas que Musica	2.6	17.6	3.6	1.4
		Las Rosas 105.5	1.7	10.2	3.9	0.9
		CNN Radio 93.3	1.6	7.6	5.0	0.9
		Quality 90.5	1.6	16.3	2.3	0.9
		Gamba 106.3	1.5	20.3	1.8	0.8
		94.7 Loca Suelta	1.4	21.6	1.6	0.8
		Mansa 103.1	0.9	4.2	5.2	0.5
		Radio Universidad AM+FM	0.8	10.0	1.9	0.4
		R0ck & Pop Córdoba 87.9	0.7	13.7	1.3	0.4
		Radio Rivadavia Córdoba FM 93.5	0.5	5.4	2.3	0.3
		Quality X 89.7	0.2	6.2	0.8	0.1

Rating(1000),Reach(1000),TME (Hs. dec.)yShare(%) desglosado por Per Mes (MA) vs. Días,FranjayEMISORAS (Unificadas AM+FM).Los datos se filtran en Target, lo que conserva Total personas.La vista se filtra en Franja,Días,Per Mes (MA)yEMISORAS (Unificadas AM+FM).El filtro Franja conserva 04:00 - 28:00.El filtro Días conserva Domingo.El filtro Per Mes (MA) conserva septiembre de 2023.El filtro EMISORAS (Unificadas AM+FM) excluye No Identificada pero FMyOtras AM+FM.



CADENA 3

Mediciones de audiencia 2023
Plaza Córdoba

Ranking en horarios de CADENA 3

Días: Lunes a Viernes

Medición: septiembre de 2023

Total personas

Días	Franja,	EMISORAS (Unificadas AM+FM)	septiembre de 2023			
			Rating(1000)	Reach(1000)	TME (Hs. dec.)	Share(%)
Lunes a Viernes	00:00 - 05:00	Encendido AM+FM	40.7	83.0	1.8	200.0
		CADENA 3 AM+FM	10.0	21.3	1.7	57.9
		Radio Mitre AM+FM	4.9	9.2	2.4	16.2
		CADENA LA POPU 92.3	3.9	8.7	1.8	12.8
		Mia FM 104.1	3.6	7.3	1.3	25.8
		La 100 FM 102.9	1.7	4.3	1.6	5.8
		CADENA HEAT	1.5	3.6	1.7	5.1
		Orfeo FM 98.5	1.3	2.2	2.3	4.2
		Radio Suquía	1.3	3.7	1.4	4.1
		Radio Universidad AM+FM	1.1	2.4	1.9	3.7
		Cosquin Rock FM 90.3	0.7	1.2	2.4	2.4
		102.3 Mas que Musica	0.5	2.0	1.1	1.8
		Gamba 106.3	0.2	1.1	0.8	0.7
	05:00 - 06:30	Encendido AM+FM	47.1	92.4	0.8	100.0
		CADENA 3 AM+FM	14.5	30.5	0.9	30.8
		Radio Mitre AM+FM	10.7	18.7	1.1	22.8
		CADENA LA POPU 92.3	5.4	13.7	0.6	11.5
		Mia FM 104.1	2.8	5.6	0.8	6.0
		La 100 FM 102.9	1.9	5.4	0.5	3.9
		CADENA HEAT	1.8	5.4	0.5	3.9
		Radio Universidad AM+FM	1.1	3.8	0.5	2.4
		Orfeo FM 98.5	1.0	2.9	0.5	2.2
		Pobre Johnny 88.9	0.8	1.3	0.9	1.7
		Quality 90.5	0.7	1.6	0.7	1.6
		Radio Rivadavia Córdoba FM 93.5	0.6	1.7	0.5	1.2
			06:30 - 08:30	Encendido AM+FM	214.3	373.1
CADENA 3 AM+FM	57.1			104.5	1.1	26.7
CADENA LA POPU 92.3	34.4			79.3	0.9	16.0
Radio Mitre AM+FM	31.5			53.7	1.3	14.7
CADENA HEAT	14.6			30.5	1.0	6.8
Mia FM 104.1	13.1			28.3	0.9	6.1
La 100 FM 102.9	13.0			24.3	1.1	6.1
Orfeo FM 98.5	8.1			15.7	1.0	3.8
102.3 Mas que Musica	5.5			9.9	1.1	2.6
Gamba 106.3	5.1			7.8	1.3	2.4
Radio Universidad AM+FM	4.5			8.6	1.1	2.1
Radio Suquía	4.1			9.2	1.0	1.9
FM Shopping Classics 96.1	3.7			7.6	1.0	1.7
Pobre Johnny 88.9	3.2			8.0	0.8	1.5
Quality 90.5	3.0			4.6	1.3	1.4
Radio Rivadavia Córdoba FM 93.5	1.4			2.1	1.3	0.7
Las Rosas 105.5	1.4			3.4	0.8	0.7
94.7 Loca Suelta	1.3			4.7	0.6	0.6
CNN Radio 93.3	1.3			1.7	1.5	0.6
Radio Pulxo 95.1	0.6			1.3	1.0	0.3
Cosquin Rock FM 90.3	0.4	2.2	0.4	0.2		
	08:30 - 13:00	Encendido AM+FM	443.4	671.5	3.0	100.0
		CADENA LA POPU 92.3	110.8	189.9	2.6	25.0
		CADENA 3 AM+FM	79.0	157.3	2.4	17.8
		Radio Mitre AM+FM	45.0	89.5	2.4	10.1
		Mia FM 104.1	35.6	71.9	2.2	8.0
		CADENA HEAT	27.0	45.9	2.7	6.1
		La 100 FM 102.9	21.2	51.2	1.9	4.8
		Orfeo FM 98.5	17.7	34.0	2.3	4.0

Rating(1000),Reach(1000),TME (Hs. dec.)yShare(%) desglosado por Per Mes (MA) vs. Días,Franja,yEMISORAS (Unificadas AM+FM). Los datos se filtran en FranjayTarget.El filtro Franja conserva 11 miembros.El filtro Target conserva Total personas.La vista se filtra en Días,Per Mes (MA)yEMISORAS (Unificadas AM+FM).El filtro Días conserva Lunes a Viernes.El filtro Per Mes (MA) conserva septiembre de 2023.El filtro EMISORAS (Unificadas AM+FM) excluye No Identificada pero FMyOtras AM+FM.



Ranking en horarios de CADENA 3

Días: Lunes a Viernes

Medición: septiembre de 2023

Total personas

Días	Franja,	EMISORAS (Unificadas AM+FM)	septiembre de 2023			
			Rating(1000)	Reach(1000)	TME (Hs. dec.)	Share(%)
Lunes a Viernes	08:30 - 13:00	102.3 Mas que Musica	11.8	20.8	2.6	2.7
		Pobre Johnny 88.9	11.8	24.7	2.1	2.7
		FM Shopping Classics 96.1	11.6	18.0	2.9	2.6
		Gamba 106.3	10.5	19.6	2.4	2.4
		Radio Suquía	8.0	22.6	1.6	1.8
		Radio Universidad AM+FM	6.5	12.2	2.4	1.5
		94.7 Loca Suelta	5.2	11.9	2.0	1.2
		Las Rosas 105.5	3.1	7.9	1.8	0.7
		Quality 90.5	2.4	6.4	1.7	0.5
		Mansa 103.1	2.4	4.4	2.4	0.5
		Cosquin Rock FM 90.3	2.0	6.5	1.4	0.5
		Radio Rivadavia Córdoba FM 93.5	1.7	2.5	3.0	0.4
		Kuarteto.com 91.3	1.6	3.7	1.9	0.4
		R0ck & Pop Córdoba 87.9	1.2	4.6	1.2	0.3
		Sonidera 95.5	0.8	1.3	2.6	0.2
		Radio Pulxo 95.1	0.7	1.6	1.9	0.1
	13:00 - 14:30	Encendido AM+FM	342.2	422.6	1.2	100.0
		CADENA LA POPU 92.3	83.6	104.5	1.2	24.4
		CADENA 3 AM+FM	55.5	80.3	1.1	16.2
		Mia FM 104.1	31.0	44.1	1.1	9.1
		Radio Mitre AM+FM	27.1	41.7	1.0	7.9
		CADENA HEAT	23.8	33.0	1.1	7.0
		Orfeo FM 98.5	15.8	24.1	1.0	4.6
		La 100 FM 102.9	12.4	23.6	0.8	3.6
		102.3 Mas que Musica	12.2	14.4	1.3	3.6
		FM Shopping Classics 96.1	11.5	16.6	1.0	3.4
		Pobre Johnny 88.9	9.9	16.2	0.9	2.9
		94.7 Loca Suelta	8.6	13.4	1.0	2.5
		Radio Suquía	8.0	15.3	0.8	2.3
		Gamba 106.3	7.6	14.0	0.8	2.2
		Radio Universidad AM+FM	4.0	4.2	1.4	1.2
		Las Rosas 105.5	3.5	5.0	1.0	1.0
		Mansa 103.1	2.2	3.0	1.1	0.7
		Cosquin Rock FM 90.3	2.0	4.1	0.8	0.6
		Kuarteto.com 91.3	2.0	4.7	0.6	0.6
		Quality 90.5	1.9	3.5	0.8	0.6
		Radio Rivadavia Córdoba FM 93.5	1.5	2.3	1.0	0.4
		Sonidera 95.5	1.0	1.5	1.0	0.3
		R0ck & Pop Córdoba 87.9	0.8	2.5	0.5	0.2
	14:30 - 18:30	Encendido AM+FM	329.2	583.2	2.3	100.0
		CADENA LA POPU 92.3	65.9	121.0	2.2	20.0
		CADENA 3 AM+FM	50.2	117.4	1.9	15.2
		Mia FM 104.1	31.6	68.4	1.9	9.6
		Radio Mitre AM+FM	26.1	60.6	1.8	7.9
		CADENA HEAT	24.8	50.3	2.0	7.5
		La 100 FM 102.9	13.9	39.2	1.4	4.2
		Orfeo FM 98.5	13.8	32.9	1.7	4.2
		Radio Suquía	12.2	38.0	1.4	3.7
		Pobre Johnny 88.9	11.5	30.9	1.5	3.5
		Gamba 106.3	10.5	28.0	1.5	3.2
		FM Shopping Classics 96.1	10.3	29.7	1.4	3.1
		102.3 Mas que Musica	8.4	15.4	2.2	2.5
		94.7 Loca Suelta	7.4	17.3	1.7	2.2
		Las Rosas 105.5	4.3	11.5	1.5	1.3

Rating(1000),Reach(1000),TME (Hs. dec.)yShare(%) desglosado por Per Mes (MA) vs. Días,Franja,yEMISORAS (Unificadas AM+FM). Los datos se filtran en FranjayTarget.El filtro Franja conserva 11 miembros.El filtro Target conserva Total personas.La vista se filtra en Días,Per Mes (MA)yEMISORAS (Unificadas AM+FM).El filtro Días conserva Lunes a Viernes.El filtro Per Mes (MA) conserva septiembre de 2023.El filtro EMISORAS (Unificadas AM+FM) excluye No Identificada pero FMyOtras AM+FM.



Ranking en horarios de CADENA 3

Días: Lunes a Viernes

Medición: septiembre de 2023

Total personas

Días	Franja,	EMISORAS (Unificadas AM+FM)	septiembre de 2023			
			Rating(1000)	Reach(1000)	TME (Hs. dec.)	Share(%)
Lunes a Viernes	14:30 - 18:30	Cosquin Rock FM 90.3	3.8	11.4	1.4	1.2
		Kuarteto.com 91.3	3.8	11.0	1.4	1.1
		Mansa 103.1	2.7	4.4	2.5	0.8
		Quality 90.5	2.6	11.6	0.9	0.8
		Radio Universidad AM+FM	2.2	6.1	1.4	0.7
		R0ck & Pop Córdoba 87.9	1.9	6.7	1.1	0.6
		Sonidera 95.5	1.8	4.5	1.6	0.5
		Showspport La Red 101.3	1.6	3.0	2.1	0.5
		Radio Rivadavia Córdoba FM 93.5	1.5	3.3	1.8	0.5
		Modo Radio 106.9	1.2	2.3	2.2	0.4
		Quality X 89.7	0.9	4.8	0.7	0.3
		CNN Radio 93.3	0.6	1.4	1.6	0.2
		Radio Pulxo 95.1	0.5	1.9	1.0	0.1
			18:30 - 20:30	Encendido AM+FM	228.7	309.8
CADENA 3 AM+FM	35.0			46.9	1.5	15.3
CADENA LA POPU 92.3	32.5			48.3	1.4	14.2
Mia FM 104.1	19.6			33.0	1.2	8.6
CADENA HEAT	18.5			27.6	1.3	8.1
Radio Mitre AM+FM	13.4			21.1	1.4	5.9
Radio Suquía	9.9			13.4	1.5	4.3
FM Shopping Classics 96.1	9.4			15.4	1.2	4.1
Orfeo FM 98.5	8.3			13.7	1.2	3.6
102.3 Mas que Musica	8.3			10.0	1.7	3.6
La 100 FM 102.9	8.3			14.0	1.2	3.6
Pobre Johnny 88.9	7.5			10.7	1.4	3.3
94.7 Loca Suelta	6.8			11.0	1.2	3.0
Las Rosas 105.5	6.4			7.8	1.6	2.8
Gamba 106.3	6.0			9.7	1.2	2.6
Quality X 89.7	5.1			5.9	1.7	2.2
Cosquin Rock FM 90.3	3.8			5.4	1.4	1.7
Radio Universidad AM+FM	2.8			5.3	1.1	1.2
Mansa 103.1	2.8			3.4	1.6	1.2
Quality 90.5	2.7			3.5	1.5	1.2
Kuarteto.com 91.3	2.6			6.4	0.8	1.1
Sonidera 95.5	2.2			3.5	1.3	1.0
Showspport La Red 101.3	2.0			2.2	1.8	0.9
R0ck & Pop Córdoba 87.9	1.9			3.1	1.2	0.8
Radio Pulxo 95.1	0.4	1.6	0.5	0.2		
	20:30 - 24:00	Encendido AM+FM	136.8	272.0	1.8	100.0
		CADENA 3 AM+FM	26.6	49.9	2.0	19.5
		CADENA LA POPU 92.3	25.0	46.8	1.9	18.3
		Radio Mitre AM+FM	13.5	23.8	2.1	9.9
		Mia FM 104.1	11.0	32.1	1.2	8.0
		FM Shopping Classics 96.1	6.1	14.3	1.5	4.5
		CADENA HEAT	5.9	13.9	1.5	4.3
		La 100 FM 102.9	5.3	15.4	1.2	3.9
		Radio Suquía	4.5	12.4	1.3	3.3
		94.7 Loca Suelta	4.2	7.8	1.9	3.0
		Quality X 89.7	4.1	6.4	2.2	3.0
		Pobre Johnny 88.9	3.8	12.4	1.1	2.8
		Las Rosas 105.5	3.5	5.5	2.2	2.6
		102.3 Mas que Musica	2.9	5.7	1.8	2.1
		Radio Universidad AM+FM	2.6	7.3	1.2	1.9
		Orfeo FM 98.5	2.2	10.0	0.8	1.6

Rating(1000),Reach(1000),TME (Hs. dec.)yShare(%) desglosado por Per Mes (MA) vs. Días,Franja,yEMISORAS (Unificadas AM+FM). Los datos se filtran en FranjayTarget.El filtro Franja conserva 11 miembros.El filtro Target conserva Total personas.La vista se filtra en Días,Per Mes (MA)yEMISORAS (Unificadas AM+FM).El filtro Días conserva Lunes a Viernes.El filtro Per Mes (MA) conserva septiembre de 2023.El filtro EMISORAS (Unificadas AM+FM) excluye No Identificada pero FMyOtras AM+FM.



Ranking en horarios de CADENA 3

Días: Lunes a Viernes

Medición: septiembre de 2023

Total personas

Días	Franja,	EMISORAS (Unificadas AM+FM)	septiembre de 2023			
			Rating(1000)	Reach(1000)	TME (Hs. dec.)	Share(%)
Lunes a Viernes	20:30 - 24:00	Kuarteto.com 91.3	1.8	6.6	1.0	1.3
		Showspport La Red 101.3	1.5	2.7	2.0	1.1
		Cosquin Rock FM 90.3	1.4	4.4	1.1	1.0
		Gamba 106.3	1.3	4.4	1.1	1.0
		Mansa 103.1	1.2	4.3	1.0	0.9
		R0ck & Pop Córdoba 87.9	1.2	4.0	1.0	0.9
		Radio Rivadavia Córdoba FM 93.5	1.0	2.4	1.4	0.7
		Quality 90.5	0.8	3.1	1.0	0.6
		Radio Pulxo 95.1	0.5	1.8	1.0	0.4

Rating(1000),Reach(1000),TME (Hs. dec.)yShare(%) desglosado por Per Mes (MA) vs. Días,Franja,yEMISORAS (Unificadas AM+FM).Los datos se filtran en FranjayTarget.El filtro Franja conserva 11 miembros.El filtro Target conserva Total personas.La vista se filtra en Días,Per Mes (MA)yEMISORAS (Unificadas AM+FM).El filtro Días conserva Lunes a Viernes.El filtro Per Mes (MA) conserva septiembre de 2023.El filtro EMISORAS (Unificadas AM+FM) excluye No Identificada pero FMyOtras AM+FM.

Ranking en horarios de CADENA 3

Días: Sabado

Medición: septiembre de 2023

Total personas

Días	Franja	EMISORAS (Unificadas AM+FM)	septiembre de 2023			
			Rating(1000)	Reach(1000)	TME (Hs. dec.)	Share(%)
Sabado	00:00 - 06:00	Encendido AM+FM	88.3	201.3	1.8	300.0
		CADENA 3 AM+FM	13.9	35.6	1.2	82.5
		CADENA LA POPU 92.3	9.9	36.4	1.1	25.3
	06:00 - 07:00	Encendido AM+FM	45.7	59.1	0.8	100.0
		CADENA 3 AM+FM	19.2	24.3	0.8	42.0
		CADENA LA POPU 92.3	8.7	11.7	0.8	19.1
	07:00 - 08:00	Encendido AM+FM	91.2	107.1	0.9	100.0
		CADENA 3 AM+FM	30.8	36.3	0.9	33.8
		CADENA LA POPU 92.3	14.0	14.6	1.0	15.4
		Radio Mitre AM+FM	3.2	5.9	0.5	3.5
	08:00 - 13:30	Encendido AM+FM	336.7	603.4	3.1	100.0
		CADENA 3 AM+FM	83.8	184.2	2.6	24.9
		CADENA LA POPU 92.3	76.4	133.8	3.1	22.7
		Mia FM 104.1	33.3	82.4	2.2	9.9
		Radio Mitre AM+FM	26.5	53.9	2.9	7.9
		CADENA HEAT	18.4	33.8	3.0	5.5
		Gamba 106.3	17.7	27.7	3.5	5.2
		102.3 Mas que Musica	9.8	14.3	3.8	2.9
		La 100 FM 102.9	8.9	30.3	1.6	2.7
		Radio Universidad AM+FM	7.5	24.0	1.7	2.2
		Orfeo FM 98.5	5.3	23.9	1.2	1.6
		Radio Suquía	4.8	10.6	2.5	1.4
		FM Shopping Classics 96.1	4.7	10.0	2.6	1.4
		Las Rosas 105.5	4.1	13.9	1.6	1.2
		Cosquin Rock FM 90.3	2.1	8.7	1.3	0.6
		Pobre Johnny 88.9	1.4	6.5	1.2	0.4
		Quality 90.5	0.9	16.8	0.3	0.3
	94.7 Loca Suelta	0.8	6.5	0.7	0.2	
	13:30 - 16:00	Encendido AM+FM	244.6	362.8	1.7	100.0
		CADENA LA POPU 92.3	52.6	81.8	1.6	21.5
		CADENA 3 AM+FM	39.5	70.4	1.4	16.1
		CADENA HEAT	24.7	29.5	2.1	10.1
		Mia FM 104.1	22.5	34.0	1.7	9.2
		La 100 FM 102.9	16.8	21.1	2.0	6.9
		Pobre Johnny 88.9	13.8	23.8	1.5	5.7
		Radio Mitre AM+FM	10.5	15.9	1.9	4.3
		Orfeo FM 98.5	8.9	15.4	1.5	3.7
		Radio Universidad AM+FM	7.4	9.1	2.1	3.0
		102.3 Mas que Musica	4.0	6.7	1.5	1.7
		FM Shopping Classics 96.1	3.7	8.6	1.1	1.5
		Cosquin Rock FM 90.3	2.6	7.5	0.9	1.1
	16:00 - 20:00	Encendido AM+FM	203.1	405.8	2.0	100.0
		CADENA LA POPU 92.3	37.5	99.3	1.5	18.4
		CADENA 3 AM+FM	25.4	76.2	1.4	12.5
		Mia FM 104.1	24.1	44.9	2.2	11.9
		CADENA HEAT	18.5	44.5	1.7	9.1
		La 100 FM 102.9	17.4	38.7	1.8	8.6
Orfeo FM 98.5		16.5	19.6	3.4	8.1	
Radio Mitre AM+FM		13.1	43.8	1.3	6.4	
Pobre Johnny 88.9		5.5	12.2	1.8	2.7	
Radio Suquía		5.3	14.0	1.5	2.6	
Radio Universidad AM+FM		4.7	7.8	2.4	2.3	
Gamba 106.3		3.3	9.1	1.4	1.6	
FM Shopping Classics 96.1		2.8	7.0	1.6	1.4	

Rating(1000),Reach(1000),TME (Hs. dec.)yShare(%) desglosado por Per Mes (MA) vs. Días,Franja yEMISORAS (Unificadas AM+FM). Los datos se filtran en FranjayTarget.El filtro Franja conserva 9 miembros.El filtro Target conserva Total personas.La vista se filtra en Días,Per Mes (MA)yEMISORAS (Unificadas AM+FM).El filtro Días conserva Sabado.El filtro Per Mes (MA) conserva septiembre de 2023.El filtro EMISORAS (Unificadas AM+FM) excluye No Identificada pero FMyOtras AM+FM.



Ranking en horarios de CADENA 3

Días: Sabado

Medición: septiembre de 2023

Total personas

Días	Franja	EMISORAS (Unificadas AM+FM)	septiembre de 2023			
			Rating(1000)	Reach(1000)	TME (Hs. dec.)	Share(%)
Sabado	16:00 - 20:00	Quality 90.5	1.2	8.8	0.5	0.6
	20:00 - 24:00	Encendido AM+FM	104.9	241.9	1.7	100.0
		CADENA 3 AM+FM	14.9	47.3	1.3	14.2
		CADENA HEAT	12.8	16.1	3.2	12.2
		CADENA LA POPU 92.3	10.7	33.4	1.3	10.2
		La 100 FM 102.9	9.4	21.9	1.7	9.0
		Orfeo FM 98.5	5.3	13.0	1.6	5.0
		Radio Mitre AM+FM	4.5	12.2	1.5	4.2
		Pobre Johnny 88.9	4.1	15.6	1.1	3.9
		Mia FM 104.1	4.1	17.7	0.9	3.9
FM Shopping Classics 96.1	3.4	5.4	2.5	3.2		

Rating(1000),Reach(1000),TME (Hs. dec.)yShare(%) desglosado por Per Mes (MA) vs. Días,Franja yEMISORAS (Unificadas AM+FM). Los datos se filtran en FranjayTarget.El filtro Franja conserva 9 miembros.El filtro Target conserva Total personas.La vista se filtra en Días,Per Mes (MA)yEMISORAS (Unificadas AM+FM).El filtro Días conserva Sabado.El filtro Per Mes (MA) conserva septiembre de 2023.El filtro EMISORAS (Unificadas AM+FM) excluye No Identificada pero FMyOtras AM+FM.



Ranking en horarios de CADENA 3

Días: Domingo

Medición: septiembre de 2023

Total personas

Días	Franja..	EMISORAS (Unificadas AM+FM)	septiembre de 2023				
			Rating(1000)	Reach(1000)	TME (Hs. dec.)	Share(%)	
Domingo	00:00 - 05:00	Encendido AM+FM	36.2	84.5	1.5	200.0	
		CADENA 3 AM+FM	4.8	12.5	1.6	21.3	
	05:00 - 07:00	Encendido AM+FM	41.8	76.3	1.1	100.0	
		CADENA 3 AM+FM	10.3	28.5	0.7	24.6	
		Radio Mitre AM+FM	9.9	17.1	1.3	23.7	
		Orfeo FM 98.5	6.8	14.1	1.0	16.3	
	07:00 - 08:00	Encendido AM+FM	108.8	126.9	0.9	100.0	
		CADENA 3 AM+FM	37.0	43.0	0.9	34.0	
		Radio Mitre AM+FM	27.6	33.2	1.0	25.4	
		Mia FM 104.1	10.1	11.6	0.9	9.3	
	08:00 - 09:00	Encendido AM+FM	206.9	239.8	0.9	100.0	
		CADENA 3 AM+FM	43.4	54.5	0.8	21.0	
		Radio Mitre AM+FM	31.5	34.1	1.0	15.2	
		CADENA LA POPU 92.3	26.2	34.5	0.8	12.7	
		Mia FM 104.1	21.4	21.6	1.0	10.3	
		Pobre Johnny 88.9	16.4	18.5	0.9	7.9	
		Radio Suquía	13.4	15.0	0.9	6.5	
		La 100 FM 102.9	8.5	13.4	0.6	4.1	
		Orfeo FM 98.5	7.3	10.5	0.7	3.5	
		102.3 Mas que Musica	6.4	8.7	0.7	3.1	
		09:00 - 13:30	Encendido AM+FM	385.9	585.7	3.0	100.0
			CADENA LA POPU 92.3	91.0	143.4	2.9	23.6
	CADENA 3 AM+FM		72.3	147.1	2.9	18.7	
	Radio Mitre AM+FM		31.2	59.7	2.6	8.1	
	La 100 FM 102.9		31.0	50.2	2.8	8.0	
	Mia FM 104.1		28.3	61.5	2.1	7.3	
	Orfeo FM 98.5		18.1	29.3	2.8	4.7	
	Pobre Johnny 88.9		18.0	27.8	2.9	4.7	
	Radio Suquía		17.1	37.9	2.4	4.4	
	CADENA HEAT		15.9	36.4	2.0	4.1	
	Cosquin Rock FM 90.3		10.1	12.6	3.6	2.6	
	FM Shopping Classics 96.1		7.4	23.3	1.4	1.9	
	102.3 Mas que Musica		7.0	15.1	2.1	1.8	
	Kuarteto.com 91.3		4.2	11.2	1.7	1.1	
	Gamba 106.3		2.2	5.2	1.9	0.6	
	94.7 Loca Suelta		2.1	8.6	1.1	0.5	
	13:30 - 16:00		Encendido AM+FM	281.3	409.6	1.7	100.0
		CADENA LA POPU 92.3	77.6	97.9	2.0	27.6	
		CADENA 3 AM+FM	37.4	59.4	1.7	13.3	
		Radio Suquía	24.0	45.4	1.3	8.5	
		Orfeo FM 98.5	22.6	35.1	1.6	8.0	
		Radio Mitre AM+FM	17.4	26.4	1.8	6.2	
		Mia FM 104.1	16.6	37.4	1.1	5.9	
		La 100 FM 102.9	16.6	29.6	1.4	5.9	
		CADENA HEAT	16.1	28.5	1.4	5.7	
		FM Shopping Classics 96.1	13.8	15.7	2.2	4.9	
		Cosquin Rock FM 90.3	8.2	13.3	1.5	2.9	
Pobre Johnny 88.9		7.5	13.4	1.4	2.7		
94.7 Loca Suelta		5.0	11.1	1.1	1.8		
16:00 - 20:00		Encendido AM+FM	213.4	359.7	2.4	100.0	
	CADENA LA POPU 92.3	51.5	80.7	2.6	24.1		
	CADENA 3 AM+FM	32.8	61.6	2.1	15.4		
	Radio Suquía	24.8	47.1	2.2	11.6		
	La 100 FM 102.9	15.5	34.6	1.8	7.3		

Rating(1000),Reach(1000),TME (Hs. dec.)yShare(%) desglosado por Per Mes (MA) vs. Días,Franja..yEMISORAS (Unificadas AM+FM).Los datos se filtran en FranjayTarget.El filtro Franja conserva 10 miembros.El filtro Target conserva Total personas.La vista se filtra en Días,Per Mes (MA)yEMISORAS (Unificadas AM+FM).El filtro Días conserva Domingo.El filtro Per Mes (MA) conserva septiembre de 2023.El filtro EMISORAS (Unificadas AM+FM) excluye No Identificada pero FMyOtras AM+FM.



Ranking en horarios de CADENA 3

Días: Domingo

Medición: septiembre de 2023

Total personas

Días	Franja..	EMISORAS (Unificadas AM+FM)	septiembre de 2023			
			Rating(1000)	Reach(1000)	TME (Hs. dec.)	Share(%)
Domingo	16:00 - 20:00	FM Shopping Classics 96.1	13.5	19.1	2.8	6.3
		Orfeo FM 98.5	10.7	23.8	1.8	5.0
		Cosquin Rock FM 90.3	8.2	13.4	2.5	3.8
		Radio Mitre AM+FM	8.0	21.3	1.7	3.7
		Mia FM 104.1	7.1	25.2	1.1	3.3
		CADENA HEAT	6.5	14.6	1.8	3.0
		Las Rosas 105.5	4.4	5.7	3.1	2.1
		CNN Radio 93.3	4.4	7.6	2.3	2.0
		Gamba 106.3	3.6	7.3	2.0	1.7
		94.7 Loca Suelta	3.0	8.4	1.4	1.4
		Kuarteto.com 91.3	2.2	6.6	1.3	1.0
		Pobre Johnny 88.9	2.0	8.0	1.0	0.9
		R0ck & Pop Córdoba 87.9	1.8	8.4	0.9	0.9
		Quality 90.5	1.8	4.7	1.5	0.8
		Radio Universidad AM+FM	1.3	5.6	0.9	0.6
	20:00 - 24:00	Encendido AM+FM	143.1	296.4	1.9	100.0
		CADENA LA POPU 92.3	37.5	58.6	2.6	26.2
		CADENA 3 AM+FM	19.2	48.1	2.1	13.4
		Mia FM 104.1	14.0	43.9	1.3	9.8
		Radio Mitre AM+FM	11.1	16.4	2.7	7.8
		Orfeo FM 98.5	9.3	14.7	2.5	6.5
		Kuarteto.com 91.3	8.8	16.1	2.2	6.2
		La 100 FM 102.9	7.0	21.8	1.3	4.9
		Quality 90.5	5.7	9.1	2.5	4.0
		CADENA HEAT	3.6	11.2	1.3	2.5
		Las Rosas 105.5	3.5	5.9	2.4	2.4
		Radio Suquía	3.4	11.9	1.1	2.4
CNN Radio 93.3	2.1	6.3	1.3	1.5		
FM Shopping Classics 96.1	1.6	15.7	0.4	1.1		
Gamba 106.3	1.4	8.0	0.7	1.0		
Radio Universidad AM+FM	1.2	3.7	1.3	0.9		
Mansa 103.1	1.1	4.2	1.1	0.8		
Pobre Johnny 88.9	1.1	6.6	0.7	0.8		

Rating(1000),Reach(1000),TME (Hs. dec.)yShare(%) desglosado por Per Mes (MA) vs. Días,Franja..yEMISORAS (Unificadas AM+FM).Los datos se filtran en FranjayTarget.El filtro Franja conserva 10 miembros.El filtro Target conserva Total personas.La vista se filtra en Días,Per Mes (MA)yEMISORAS (Unificadas AM+FM).El filtro Días conserva Domingo.El filtro Per Mes (MA) conserva septiembre de 2023.El filtro EMISORAS (Unificadas AM+FM) excluye No Identificada pero FMyOtras AM+FM.





Mediciones de audiencia 2023
Plaza Córdoba

Ranking en horarios de CADENA LA POPU

Días: Lunes a Viernes

Medición: septiembre de 2023

Total personas

Días	Franja.	EMISORAS (Unificadas AM+FM)	septiembre de 2023			
			Rating(1000)	Reach(1000)	TME (Hs. dec.)	Share(%)
Lunes a Viernes	00:00 - 05:00	Encendido AM+FM	40.7	83.0	1.8	200.0
		CADENA 3 AM+FM	10.0	21.3	1.7	57.9
		Radio Mitre AM+FM	4.9	9.2	2.4	16.2
		CADENA LA POPU 92.3	3.9	8.7	1.8	12.8
		Mia FM 104.1	3.6	7.3	1.3	25.8
		La 100 FM 102.9	1.7	4.3	1.6	5.8
		CADENA HEAT	1.5	3.6	1.7	5.1
		Orfeo FM 98.5	1.3	2.2	2.3	4.2
		Radio Suquía	1.3	3.7	1.4	4.1
		Radio Universidad AM+FM	1.1	2.4	1.9	3.7
		Cosquin Rock FM 90.3	0.7	1.2	2.4	2.4
		102.3 Mas que Musica	0.5	2.0	1.1	1.8
		Gamba 106.3	0.2	1.1	0.8	0.7
	05:00 - 06:00	Encendido AM+FM	28.5	29.8	1.0	100.0
		CADENA 3 AM+FM	8.8	10.2	1.0	31.1
		Radio Mitre AM+FM	7.8	8.6	1.0	27.5
		Mia FM 104.1	3.0	3.1	1.0	10.5
		CADENA HEAT	0.5	1.4	0.4	1.9
		Orfeo FM 98.5	0.4	0.7	0.6	1.4
			06:00 - 08:15	Encendido AM+FM	173.7	351.0
CADENA 3 AM+FM	48.4			102.7	1.1	27.9
Radio Mitre AM+FM	27.3			47.9	1.3	15.7
CADENA LA POPU 92.3	25.6			73.0	0.8	14.7
CADENA HEAT	11.2			29.1	0.9	6.5
La 100 FM 102.9	10.4			21.6	1.1	6.0
Mia FM 104.1	10.2			24.6	0.9	5.8
Orfeo FM 98.5	6.4			15.1	1.0	3.7
Gamba 106.3	4.4			6.4	1.6	2.5
Radio Universidad AM+FM	4.3			8.0	1.2	2.5
102.3 Mas que Musica	4.2			11.0	0.9	2.4
Radio Suquía	3.1			8.9	1.0	1.8
FM Shopping Classics 96.1	3.0			7.6	0.9	1.8
Quality 90.5	2.8			4.6	1.4	1.6
Pobre Johnny 88.9	2.2			7.1	0.7	1.3
Radio Rivadavia Córdoba FM 93.5	1.2			2.1	1.3	0.7
94.7 Loca Suelta	1.1			4.7	0.6	0.7
CNN Radio 93.3	1.0			1.7	1.3	0.6
Las Rosas 105.5	1.0			3.4	0.7	0.6
Radio Pulxo 95.1	0.6			1.3	1.0	0.3
Cosquin Rock FM 90.3	0.3	2.2	0.3	0.2		
	08:15 - 12:30	Encendido AM+FM	447.2	666.2	2.9	100.0
		CADENA LA POPU 92.3	111.1	188.1	2.5	24.8
		CADENA 3 AM+FM	81.7	155.7	2.3	18.3
		Radio Mitre AM+FM	46.9	91.2	2.3	10.5
		Mia FM 104.1	34.9	70.8	2.1	7.8
		CADENA HEAT	27.1	44.1	2.6	6.1
		La 100 FM 102.9	21.9	51.0	1.8	4.9
		Orfeo FM 98.5	17.8	33.7	2.3	4.0
		Pobre Johnny 88.9	11.5	24.1	2.0	2.6
		102.3 Mas que Musica	11.4	18.0	2.7	2.5
		FM Shopping Classics 96.1	11.2	18.0	2.7	2.5
		Gamba 106.3	10.8	19.6	2.3	2.4
		Radio Suquía	8.2	21.2	1.7	1.8
		Radio Universidad AM+FM	6.6	12.3	2.3	1.5

Rating(1000),Reach(1000),TME (Hs. dec.)yShare(%) desglosado por Per Mes (MA) vs. Días,Franja. yEMISORAS (Unificadas AM+FM).Los datos se filtran en FranjayTarget.El filtro Franja conserva 12 miembros.El filtro Target conserva Total personas.La vista se filtra en Días,Per Mes (MA)yEMISORAS (Unificadas AM+FM).El filtro Días conserva Lunes a Viernes.El filtro Per Mes (MA) conserva septiembre de 2023.El filtro EMISORAS (Unificadas AM+FM) excluye No Identificada pero FMyOtras AM+FM.



Ranking en horarios de CADENA LA POPU

Días: Lunes a Viernes

Medición: septiembre de 2023

Total personas

Días	Franja.	EMISORAS (Unificadas AM+FM)	septiembre de 2023			
			Rating(1000)	Reach(1000)	TME (Hs. dec.)	Share(%)
Lunes a Viernes	08:15 - 12:30	94.7 Loca Suelta	5.0	11.6	1.8	1.1
		Las Rosas 105.5	3.0	7.6	1.7	0.7
		Quality 90.5	2.6	6.4	1.7	0.6
		Mansa 103.1	2.3	4.4	2.2	0.5
		Cosquin Rock FM 90.3	2.0	6.8	1.2	0.4
		Radio Rivadavia Córdoba FM 93.5	1.7	2.5	2.9	0.4
		Kuarteto.com 91.3	1.3	3.7	1.5	0.3
		R0ck & Pop Córdoba 87.9	0.9	4.0	0.9	0.2
		Radio Pulxo 95.1	0.7	1.8	1.5	0.1
		12:30 - 17:30	Encendido AM+FM	349.5	618.7	2.8
CADENA LA POPU 92.3	78.9		142.9	2.8	22.6	
CADENA 3 AM+FM	54.3		131.4	2.2	15.5	
Mia FM 104.1	32.6		73.1	2.2	9.3	
Radio Mitre AM+FM	27.7		72.9	2.0	7.9	
CADENA HEAT	25.6		51.9	2.5	7.3	
Orfeo FM 98.5	14.9		39.0	1.9	4.3	
La 100 FM 102.9	14.4		46.8	1.6	4.1	
Pobre Johnny 88.9	11.6		32.4	1.8	3.3	
FM Shopping Classics 96.1	11.3		28.4	2.0	3.2	
Radio Suquía	10.5		31.1	1.7	3.0	
102.3 Mas que Musica	10.0		18.9	2.7	2.9	
Gamba 106.3	9.7		31.0	1.6	2.8	
94.7 Loca Suelta	7.5		17.6	2.1	2.2	
Las Rosas 105.5	3.6		13.3	1.4	1.0	
Kuarteto.com 91.3	3.5		10.7	1.6	1.0	
Radio Universidad AM+FM	3.1		5.3	2.9	0.9	
Cosquin Rock FM 90.3	2.8		12.3	1.2	0.8	
Mansa 103.1	2.5		4.6	2.8	0.7	
Quality 90.5	2.2		10.1	1.1	0.6	
R0ck & Pop Córdoba 87.9	1.7		8.4	1.0	0.5	
Radio Rivadavia Córdoba FM 93.5	1.6		4.0	2.0	0.5	
Sonidera 95.5	1.6		3.3	2.4	0.4	
Showsport La Red 101.3	1.5		3.0	2.6	0.4	
Modo Radio 106.9	0.9		1.9	2.3	0.3	
CNN Radio 93.3	0.5		1.4	1.8	0.1	
Radio Pulxo 95.1	0.4		1.9	0.9	0.1	
17:30 - 20:00	Encendido AM+FM		241.8	378.7	1.6	100.0
	CADENA 3 AM+FM		36.8	65.4	1.5	15.2
	CADENA LA POPU 92.3		34.6	65.2	1.3	14.3
	Mia FM 104.1	22.4	43.5	1.3	9.2	
	CADENA HEAT	19.9	34.4	1.5	8.2	
	Radio Mitre AM+FM	16.0	31.5	1.4	6.6	
	Radio Suquía	11.3	22.5	1.3	4.7	
	Orfeo FM 98.5	9.7	18.3	1.3	4.0	
	La 100 FM 102.9	8.7	17.3	1.3	3.6	
	102.3 Mas que Musica	8.6	12.0	1.8	3.6	
	FM Shopping Classics 96.1	8.5	18.7	1.1	3.5	
	Pobre Johnny 88.9	7.8	15.0	1.3	3.2	
	Gamba 106.3	7.2	13.7	1.3	3.0	
	94.7 Loca Suelta	6.6	10.9	1.5	2.7	
	Las Rosas 105.5	6.5	8.4	1.9	2.7	
	Cosquin Rock FM 90.3	4.6	7.7	1.5	1.9	
	Quality X 89.7	4.3	6.3	1.7	1.8	
	Quality 90.5	2.8	3.5	2.0	1.1	

Rating(1000),Reach(1000),TME (Hs. dec.)yShare(%) desglosado por Per Mes (MA) vs. Días,Franja. yEMISORAS (Unificadas AM+FM).Los datos se filtran en FranjayTarget.El filtro Franja conserva 12 miembros.El filtro Target conserva Total personas.La vista se filtra en Días,Per Mes (MA)yEMISORAS (Unificadas AM+FM).El filtro Días conserva Lunes a Viernes.El filtro Per Mes (MA) conserva septiembre de 2023.El filtro EMISORAS (Unificadas AM+FM) excluye No Identificada pero FMyOtras AM+FM.



Ranking en horarios de CADENA LA POPU

Días: Lunes a Viernes

Medición: septiembre de 2023

Total personas

Días	Franja.	EMISORAS (Unificadas AM+FM)	septiembre de 2023			
			Rating(1000)	Reach(1000)	TME (Hs. dec.)	Share(%)
Lunes a Viernes	17:30 - 20:00	Mansa 103.1	2.7	4.3	1.6	1.1
		Radio Universidad AM+FM	2.3	4.9	1.2	1.0
		Kuarteto.com 91.3	2.3	5.5	1.0	0.9
		Sonidera 95.5	1.9	3.7	1.3	0.8
		R0ck & Pop Córdoba 87.9	1.8	3.6	1.3	0.8
		Showsport La Red 101.3	1.7	2.2	2.0	0.7
		Modo Radio 106.9	0.8	2.4	0.8	0.3
		Radio Rivadavia Córdoba FM 93.5	0.7	2.0	0.8	0.3
		CNN Radio 93.3	0.2	0.9	0.5	0.1
	20:00 - 22:00	Encendido AM+FM	188.5	274.2	1.4	100.0
		CADENA LA POPU 92.3	31.8	45.6	1.4	16.9
		CADENA 3 AM+FM	31.3	48.3	1.3	16.6
		Mia FM 104.1	17.0	28.2	1.2	9.0
		Radio Mitre AM+FM	14.0	21.0	1.4	7.4
		CADENA HEAT	10.6	18.6	1.1	5.6
		FM Shopping Classics 96.1	8.9	14.2	1.3	4.7
		La 100 FM 102.9	7.6	12.4	1.2	4.0
		Radio Suquía	7.1	11.8	1.2	3.8
		Pobre Johnny 88.9	6.1	9.7	1.3	3.2
		94.7 Loca Suelta	5.7	9.5	1.2	3.0
		Quality X 89.7	5.6	6.4	1.7	3.0
		102.3 Mas que Musica	5.0	8.3	1.2	2.6
		Las Rosas 105.5	4.4	5.9	1.5	2.4
		Orfeo FM 98.5	4.0	9.4	0.9	2.1
		Kuarteto.com 91.3	3.4	6.3	1.1	1.8
		Gamba 106.3	2.6	8.5	0.6	1.4
		Radio Universidad AM+FM	2.5	3.3	1.5	1.3
		Cosquin Rock FM 90.3	2.4	3.8	1.3	1.3
		R0ck & Pop Córdoba 87.9	2.1	2.7	1.6	1.1
		Mansa 103.1	2.1	4.1	1.0	1.1
		Showsport La Red 101.3	1.8	2.7	1.3	0.9
		Quality 90.5	1.6	3.5	0.9	0.9
Sonidera 95.5	0.6	2.4	0.6	0.3		
	22:00 - 24:00	Encendido AM+FM	105.8	165.5	1.3	100.0
		CADENA 3 AM+FM	24.0	34.1	1.7	22.6
		CADENA LA POPU 92.3	20.8	31.5	1.3	19.6
		Radio Mitre AM+FM	12.7	17.4	1.5	12.0
		Mia FM 104.1	7.0	13.9	1.0	6.6
		FM Shopping Classics 96.1	4.4	6.8	1.3	4.1
		La 100 FM 102.9	3.7	7.8	1.0	3.5
		94.7 Loca Suelta	3.7	5.1	1.5	3.5
		CADENA HEAT	3.1	4.2	1.5	2.9
		Las Rosas 105.5	3.0	4.0	1.5	2.9
		Radio Suquía	2.9	7.8	0.8	2.8
		Radio Universidad AM+FM	2.6	6.2	0.9	2.5
		Pobre Johnny 88.9	2.5	7.8	0.7	2.4
		102.3 Mas que Musica	1.9	3.5	1.1	1.8
		Orfeo FM 98.5	1.8	3.8	1.0	1.7
		Showsport La Red 101.3	1.3	1.8	1.5	1.3
		Gamba 106.3	0.7	2.7	0.6	0.7
		Cosquin Rock FM 90.3	0.7	2.1	0.6	0.6
		R0ck & Pop Córdoba 87.9	0.4	1.3	0.6	0.4

Rating(1000),Reach(1000),TME (Hs. dec.)yShare(%) desglosado por Per Mes (MA) vs. Días,Franja. yEMISORAS (Unificadas AM+FM).Los datos se filtran en FranjayTarget.El filtro Franja conserva 12 miembros.El filtro Target conserva Total personas.La vista se filtra en Días,Per Mes (MA)yEMISORAS (Unificadas AM+FM).El filtro Días conserva Lunes a Viernes.El filtro Per Mes (MA) conserva septiembre de 2023.El filtro EMISORAS (Unificadas AM+FM) excluye No Identificada pero FMyOtras AM+FM.



Ranking en horarios de LA POPU

Días: Sabado

Medición: septiembre de 2023

Total personas

Días	Franja .	EMISORAS (Unificadas AM+FM)	septiembre de 2023			
			Rating(1000)	Reach(1000)	TME (Hs. dec.)	Share(%)
Sabado	00:00 - 08:00	Encendido AM+FM	156.8	408.9	1.8	400.0
		CADENA 3 AM+FM	38.9	111.4	1.5	98.9
		CADENA LA POPU 92.3	22.6	65.7	1.7	57.6
		Mia FM 104.1	2.8	13.2	0.9	7.1
		Radio Mitre AM+FM	2.5	11.8	0.9	6.4
	08:00 - 13:00	Encendido AM+FM	346.1	595.3	2.9	100.0
		CADENA 3 AM+FM	87.4	181.7	2.4	25.2
		CADENA LA POPU 92.3	78.5	133.8	2.9	22.7
		Mia FM 104.1	34.6	82.4	2.1	10.0
		Radio Mitre AM+FM	27.8	53.9	2.8	8.0
		Gamba 106.3	19.0	27.7	3.4	5.5
		CADENA HEAT	17.8	31.3	2.9	5.2
		102.3 Mas que Musica	10.2	14.3	3.6	3.0
		La 100 FM 102.9	9.0	30.3	1.5	2.6
		Radio Universidad AM+FM	7.7	19.9	2.0	2.2
		Orfeo FM 98.5	5.7	23.9	1.2	1.6
		Radio Suquía	5.3	10.6	2.5	1.5
		FM Shopping Classics 96.1	4.7	8.7	2.7	1.4
		Las Rosas 105.5	3.2	13.9	1.2	0.9
		Cosquin Rock FM 90.3	2.2	8.7	1.3	0.6
		Pobre Johnny 88.9	1.2	6.5	1.0	0.4
		Quality 90.5	1.0	16.8	0.3	0.3
		94.7 Loca Suelta	0.9	6.5	0.7	0.3
	13:00 - 17:00	Encendido AM+FM	247.5	437.0	2.3	100.0
		CADENA LA POPU 92.3	53.8	86.3	2.5	21.7
		CADENA 3 AM+FM	35.8	77.1	1.9	14.5
		CADENA HEAT	24.4	38.9	2.5	9.9
		Mia FM 104.1	24.1	54.0	1.8	9.7
		La 100 FM 102.9	17.5	26.1	2.7	7.1
		Radio Mitre AM+FM	12.4	28.2	2.8	5.0
		Pobre Johnny 88.9	11.0	23.8	1.8	4.4
		Orfeo FM 98.5	10.3	19.6	2.1	4.1
		Radio Universidad AM+FM	7.2	9.1	3.2	2.9
		Gamba 106.3	5.5	7.6	2.9	2.2
		Las Rosas 105.5	4.7	14.1	1.3	1.9
		FM Shopping Classics 96.1	4.2	13.9	1.2	1.7
		102.3 Mas que Musica	4.0	6.7	2.4	1.6
		Cosquin Rock FM 90.3	2.8	10.6	1.1	1.1
		Radio Suquía	2.3	9.1	1.0	0.9
		Quality 90.5	1.5	8.8	0.7	0.6
		17:00 - 20:00	Encendido AM+FM	185.1	330.8	1.7
	CADENA LA POPU 92.3		31.3	75.2	1.3	16.9
	CADENA 3 AM+FM		25.5	71.2	1.1	13.7
	Mia FM 104.1		22.0	43.1	1.5	11.9
	CADENA HEAT		16.8	30.1	1.7	9.1
Orfeo FM 98.5	16.0		19.6	2.5	8.6	
La 100 FM 102.9	15.3		17.0	2.7	8.3	
Radio Mitre AM+FM	11.8		27.6	1.4	6.4	
Radio Suquía	4.0		14.0	0.9	2.2	
Gamba 106.3	2.4		9.1	0.8	1.3	
FM Shopping Classics 96.1	2.0		3.9	1.6	1.1	
20:00 - 01:00	Encendido AM+FM		175.9	322.0	1.7	200.0
	CADENA LA POPU 92.3		27.4	51.6	1.3	33.8
	CADENA 3 AM+FM	14.9	47.3	1.3	14.2	

Rating(1000),Reach(1000),TME (Hs. dec.)yShare(%) desglosado por Per Mes (MA) vs. Días,Franja .yEMISORAS (Unificadas AM+FM).Los datos se filtran en FranjayTarget.El filtro Franja conserva 8 miembros.El filtro Target conserva Total personas.La vista se filtra en Días,Per Mes (MA)yEMISORAS (Unificadas AM+FM).El filtro Días conserva Sabado.El filtro Per Mes (MA) conserva septiembre de 2023.El filtro EMISORAS (Unificadas AM+FM) excluye No Identificada pero FMyOtras AM+FM.



Ranking en horarios de LA POPU

Días: Sabado

Medición: septiembre de 2023

Total personas

Días	Franja .	EMISORAS (Unificadas AM+FM)	septiembre de 2023			
			Rating(1000)	Reach(1000)	TME (Hs. dec.)	Share(%)
Sabado	20:00 - 01:00	CADENA HEAT	12.8	16.1	3.2	12.2
		La 100 FM 102.9	9.4	21.9	1.7	9.0
		Orfeo FM 98.5	5.3	13.0	1.6	5.0
		Radio Mitre AM+FM	4.5	12.2	1.5	4.2
		Pobre Johnny 88.9	4.1	15.6	1.1	3.9
		Mia FM 104.1	4.1	17.7	0.9	3.9
		FM Shopping Classics 96.1	3.4	5.4	2.5	3.2

Rating(1000),Reach(1000),TME (Hs. dec.)yShare(%) desglosado por Per Mes (MA) vs. Días,Franja .yEMISORAS (Unificadas AM+FM).Los datos se filtran en FranjayTarget.El filtro Franja conserva 8 miembros.El filtro Target conserva Total personas.La vista se filtra en Días,Per Mes (MA)yEMISORAS (Unificadas AM+FM).El filtro Días conserva Sabado.El filtro Per Mes (MA) conserva septiembre de 2023.El filtro EMISORAS (Unificadas AM+FM) excluye No Identificada pero FMyOtras AM+FM.

Ranking en horarios de LA POPU

Días: Domingo

Medición: septiembre de 2023

Total personas

Días	Franja. .	EMISORAS (Unificadas AM+FM)	septiembre de 2023			
			Rating(1000)	Reach(1000)	TME (Hs. dec.)	Share(%)
Domingo	01:00 - 07:00	Encendido AM+FM	50.4	112.1	1.5	200.0
		CADENA 3 AM+FM	10.5	42.2	0.9	41.2
		Radio Mitre AM+FM	6.9	17.1	1.3	21.5
		Orfeo FM 98.5	6.6	14.1	1.4	20.4
	07:00 - 09:00	Encendido AM+FM	157.8	262.6	1.2	100.0
		CADENA 3 AM+FM	40.2	58.3	1.4	25.5
		Radio Mitre AM+FM	29.5	41.9	1.9	18.7
		Mia FM 104.1	15.7	22.9	1.4	10.0
		CADENA LA POPU 92.3	14.7	34.5	0.9	9.3
		Pobre Johnny 88.9	8.7	18.5	1.0	5.5
		Radio Suquía	8.2	15.0	1.1	5.2
		Orfeo FM 98.5	5.6	15.5	0.7	3.5
		102.3 Mas que Musica	5.1	8.7	1.2	3.3
		La 100 FM 102.9	4.9	13.4	0.7	3.1
	09:00 - 14:00	Encendido AM+FM	375.4	592.4	3.2	100.0
		CADENA LA POPU 92.3	88.5	143.4	3.1	23.6
		CADENA 3 AM+FM	69.7	151.3	2.5	18.6
		La 100 FM 102.9	30.1	50.2	3.0	8.0
		Radio Mitre AM+FM	29.9	64.3	2.5	8.0
		Mia FM 104.1	27.1	69.2	2.0	7.2
		Radio Suquía	17.5	42.6	2.7	4.7
		Pobre Johnny 88.9	17.3	27.8	3.1	4.6
		Orfeo FM 98.5	17.2	29.3	2.9	4.6
		CADENA HEAT	15.9	38.4	2.1	4.2
		Cosquin Rock FM 90.3	9.9	12.6	3.9	2.6
		FM Shopping Classics 96.1	7.8	23.3	1.7	2.1
		102.3 Mas que Musica	6.6	15.1	2.2	1.7
		Kuarteto.com 91.3	4.0	11.2	1.8	1.1
		Gamba 106.3	2.3	5.2	2.2	0.6
		94.7 Loca Suelta	2.0	8.6	1.2	0.5
	14:00 - 19:00	Encendido AM+FM	245.6	456.8	2.7	100.0
		CADENA LA POPU 92.3	63.8	116.8	2.7	26.0
		CADENA 3 AM+FM	34.1	79.1	2.5	13.9
		Radio Suquía	26.5	52.0	3.1	10.8
		Orfeo FM 98.5	17.1	34.7	2.5	7.0
		La 100 FM 102.9	15.8	35.2	2.2	6.4
		FM Shopping Classics 96.1	14.2	22.5	3.2	5.8
		Mia FM 104.1	11.7	48.5	1.2	4.8
		Radio Mitre AM+FM	10.8	29.5	2.3	4.4
		CADENA HEAT	10.3	29.2	1.8	4.2
Cosquin Rock FM 90.3		9.2	14.4	3.2	3.7	
94.7 Loca Suelta		4.3	13.0	1.7	1.8	
CNN Radio 93.3		4.1	6.6	3.1	1.7	
Pobre Johnny 88.9		3.9	15.1	1.3	1.6	
Las Rosas 105.5		3.4	6.7	2.6	1.4	
Gamba 106.3		2.1	7.3	1.4	0.8	
R0ck & Pop Córdoba 87.9		1.5	8.4	0.9	0.6	
Kuarteto.com 91.3		1.3	7.9	0.8	0.5	
Quality 90.5		0.9	4.7	1.0	0.4	
19:00 - 24:00		Encendido AM+FM	152.0	320.9	2.4	100.0
	CADENA LA POPU 92.3	39.4	71.0	2.8	25.9	
	CADENA 3 AM+FM	21.6	52.2	2.6	14.2	
	Radio Mitre AM+FM	12.5	29.9	2.4	8.2	
	Mia FM 104.1	11.9	45.2	1.3	7.8	

Rating(1000),Reach(1000),TME (Hs. dec.)yShare(%) desglosado por Per Mes (MA) vs. Días,Franja. .yEMISORAS (Unificadas AM+FM).Los datos se filtran en FranjayTarget.El filtro Franja conserva 6 miembros.El filtro Target conserva Total personas.La vista se filtra en Días,Per Mes (MA)yEMISORAS (Unificadas AM+FM).El filtro Días conserva Domingo.El filtro Per Mes (MA) conserva septiembre de 2023.El filtro EMISORAS (Unificadas AM+FM) excluye No Identificada pero FMyOtras AM+FM.



Ranking en horarios de LA POPU

Días: Domingo

Medición: septiembre de 2023

Total personas

Días	Franja. .	EMISORAS (Unificadas AM+FM)	septiembre de 2023			
			Rating(1000)	Reach(1000)	TME (Hs. dec.)	Share(%)
Domingo	19:00 - 24:00	Orfeo FM 98.5	9.3	14.7	3.2	6.1
		La 100 FM 102.9	8.2	23.1	1.8	5.4
		Kuarteto.com 91.3	7.7	16.1	2.4	5.0
		Radio Suquía	5.5	15.6	1.8	3.6
		Quality 90.5	5.1	9.1	2.8	3.3
		CADENA HEAT	4.3	12.5	1.7	2.8
		FM Shopping Classics 96.1	3.7	16.7	1.1	2.4
		Las Rosas 105.5	3.6	5.9	3.0	2.4
		CNN Radio 93.3	2.7	6.3	2.2	1.8
		Cosquin Rock FM 90.3	2.3	10.2	1.2	1.5
		Gamba 106.3	1.9	8.0	1.2	1.3
		Mansa 103.1	1.3	4.2	1.6	0.9
		Radio Universidad AM+FM	1.2	3.7	1.7	0.8
		Pobre Johnny 88.9	1.2	6.6	0.9	0.8

Rating(1000),Reach(1000),TME (Hs. dec.)yShare(%) desglosado por Per Mes (MA) vs. Días,Franja. .yEMISORAS (Unificadas AM+FM).Los datos se filtran en FranjayTarget.El filtro Franja conserva 6 miembros.El filtro Target conserva Total personas.La vista se filtra en Días,Per Mes (MA)yEMISORAS (Unificadas AM+FM).El filtro Días conserva Domingo.El filtro Per Mes (MA) conserva septiembre de 2023.El filtro EMISORAS (Unificadas AM+FM) excluye No Identificada pero FMyOtras AM+FM.

c a d e n a
heat

91.9 FM

Mediciones de audiencia 2023
Plaza Córdoba

Ranking en horarios de CADENA HEAT

Días: Lunes a Viernes

Medición: septiembre de 2023

Total personas

Días	Franja.	EMISORAS (Unificadas AM+FM)	septiembre de 2023			
			Rating(1000)	Reach(1000)	TME (Hs. dec.)	Share(%)
Lunes a Viernes	00:00 - 06:00	Encendido AM+FM	49.7	99.9	1.8	200.0
		CADENA 3 AM+FM	12.5	26.7	1.7	53.1
		Radio Mitre AM+FM	9.4	17.8	2.4	39.1
		Mia FM 104.1	4.0	7.3	1.7	17.9
		CADENA LA POPU 92.3	3.9	8.7	1.8	12.8
		CADENA HEAT	2.0	5.1	1.7	7.2
		La 100 FM 102.9	1.7	4.3	1.6	5.8
		Orfeo FM 98.5	1.5	2.9	2.3	5.6
		Radio Suquía	1.3	3.7	1.4	4.1
		Radio Universidad AM+FM	1.1	2.4	1.9	3.7
		Cosquin Rock FM 90.3	0.7	1.2	2.4	2.4
		102.3 Mas que Musica	0.5	2.0	1.1	1.8
		Gamba 106.3	0.2	1.1	0.8	0.7
	06:00 - 09:00	Encendido AM+FM	216.1	424.2	1.5	100.0
		CADENA 3 AM+FM	55.6	120.2	1.5	25.7
		CADENA LA POPU 92.3	38.1	93.0	1.2	17.6
		Radio Mitre AM+FM	31.1	64.2	1.6	14.4
		CADENA HEAT	14.3	31.9	1.4	6.6
		Mia FM 104.1	13.3	33.8	1.2	6.1
		La 100 FM 102.9	13.1	30.1	1.3	6.0
		Orfeo FM 98.5	8.2	22.3	1.1	3.8
		102.3 Mas que Musica	5.8	14.1	1.2	2.7
		Gamba 106.3	5.1	9.3	1.7	2.4
		Radio Universidad AM+FM	4.3	10.3	1.3	2.0
		Radio Suquía	3.8	11.0	1.1	1.8
		FM Shopping Classics 96.1	3.7	9.7	1.2	1.7
		Pobre Johnny 88.9	3.1	8.8	1.1	1.4
		Quality 90.5	2.6	4.6	1.7	1.2
		94.7 Loca Suelta	1.7	5.4	0.9	0.8
		Radio Rivadavia Córdoba FM 93.5	1.4	2.1	2.0	0.7
		Las Rosas 105.5	1.4	3.4	1.3	0.6
		CNN Radio 93.3	1.0	1.7	1.8	0.5
		Radio Pulxo 95.1	0.5	1.6	1.0	0.2
		Cosquin Rock FM 90.3	0.5	2.8	0.5	0.2
		ROck & Pop Córdoba 87.9	0.3	1.2	0.7	0.1
		Sonidera 95.5	0.2	1.1	0.7	0.1
	09:00 - 13:00	Encendido AM+FM	454.4	651.8	2.8	100.0
		CADENA LA POPU 92.3	114.9	186.1	2.5	25.3
		CADENA 3 AM+FM	79.1	141.0	2.4	17.4
		Radio Mitre AM+FM	45.1	83.3	2.2	9.9
		Mia FM 104.1	37.0	68.5	2.2	8.1
		CADENA HEAT	27.4	42.2	2.6	6.0
		La 100 FM 102.9	21.2	46.5	1.8	4.7
		Orfeo FM 98.5	18.1	33.7	2.2	4.0
		Pobre Johnny 88.9	12.5	24.7	2.0	2.7
		FM Shopping Classics 96.1	12.2	18.0	2.7	2.7
		102.3 Mas que Musica	11.9	20.1	2.4	2.6
		Gamba 106.3	10.8	19.1	2.3	2.4
		Radio Suquía	8.3	21.5	1.6	1.8
		Radio Universidad AM+FM	6.8	11.8	2.3	1.5
		94.7 Loca Suelta	5.3	11.1	1.9	1.2
		Las Rosas 105.5	3.2	5.9	2.2	0.7
		Mansa 103.1	2.7	4.4	2.4	0.6
Quality 90.5	2.4	6.4	1.5	0.5		

Rating(1000),Reach(1000),TME (Hs. dec.)yShare(%) desglosado por Per Mes (MA) vs. Días,Franja.yEMISORAS (Unificadas AM+FM). Los datos se filtran en FranjayTarget.El filtro Franja conserva 10 miembros.El filtro Target conserva Total personas.La vista se filtra en Días,Per Mes (MA)yEMISORAS (Unificadas AM+FM).El filtro Días conserva Lunes a Viernes.El filtro Per Mes (MA) conserva septiembre de 2023.El filtro EMISORAS (Unificadas AM+FM) excluye No Identificada pero FMyOtras AM+FM.



Ranking en horarios de CADENA HEAT

Días: Lunes a Viernes

Medición: septiembre de 2023

Total personas

Días	Franja.	EMISORAS (Unificadas AM+FM)	septiembre de 2023			
			Rating(1000)	Reach(1000)	TME (Hs. dec.)	Share(%)
Lunes a Viernes	09:00 - 13:00	Cosquin Rock FM 90.3	2.2	6.5	1.3	0.5
		Kuarteto.com 91.3	1.7	3.5	2.0	0.4
		Radio Rivadavia Córdoba FM 93.5	1.6	2.5	2.6	0.4
		R0ck & Pop Córdoba 87.9	1.2	4.6	1.1	0.3
		Sonidera 95.5	0.8	1.3	2.5	0.2
		Radio Pulxo 95.1	0.7	1.4	2.0	0.2
	13:00 - 14:00	Encendido AM+FM	332.7	351.5	1.0	100.0
		CADENA LA POPU 92.3	83.5	94.1	0.9	25.1
		CADENA 3 AM+FM	53.9	66.4	0.8	16.2
		Mia FM 104.1	31.7	37.8	0.8	9.5
		Radio Mitre AM+FM	26.6	34.7	0.8	8.0
		CADENA HEAT	22.0	24.2	0.9	6.6
		Orfeo FM 98.5	15.8	20.4	0.8	4.8
		102.3 Mas que Musica	13.5	13.5	1.0	4.1
		FM Shopping Classics 96.1	11.5	12.6	0.9	3.5
		La 100 FM 102.9	11.1	12.8	0.9	3.3
		Pobre Johnny 88.9	10.4	13.4	0.8	3.1
		94.7 Loca Suelta	7.1	9.1	0.8	2.1
		Radio Suquía	6.3	8.2	0.8	1.9
		Gamba 106.3	6.2	6.7	0.9	1.9
		Radio Universidad AM+FM	4.1	4.2	1.0	1.2
Las Rosas 105.5		3.6	4.3	0.9	1.1	
Kuarteto.com 91.3		1.8	3.3	0.6	0.5	
Cosquin Rock FM 90.3		1.7	2.6	0.7	0.5	
Quality 90.5		1.7	2.6	0.7	0.5	
Radio Rivadavia Córdoba FM 93.5		1.6	1.7	0.9	0.5	
Sonidera 95.5		0.9	1.5	0.7	0.3	
14:00 - 18:00		Encendido AM+FM	344.2	583.0	2.4	100.0
		CADENA LA POPU 92.3	72.0	123.9	2.3	20.9
		CADENA 3 AM+FM	52.9	119.7	1.9	15.4
	Mia FM 104.1	32.3	67.9	1.9	9.4	
	Radio Mitre AM+FM	27.5	62.4	1.8	8.0	
	CADENA HEAT	26.0	48.9	2.1	7.6	
	La 100 FM 102.9	14.8	41.9	1.4	4.3	
	Orfeo FM 98.5	14.4	34.1	1.7	4.2	
	Radio Suquía	12.2	31.9	1.6	3.5	
	Pobre Johnny 88.9	11.6	31.6	1.5	3.4	
	Gamba 106.3	10.9	31.4	1.4	3.2	
	FM Shopping Classics 96.1	10.8	26.9	1.6	3.1	
	102.3 Mas que Musica	8.5	18.1	1.9	2.5	
	94.7 Loca Suelta	8.0	19.2	1.7	2.3	
	Las Rosas 105.5	3.8	11.0	1.4	1.1	
	Kuarteto.com 91.3	3.8	10.3	1.5	1.1	
	Cosquin Rock FM 90.3	3.6	11.3	1.3	1.0	
	Mansa 103.1	2.7	4.1	2.6	0.8	
	Quality 90.5	2.4	11.3	0.9	0.7	
	Radio Universidad AM+FM	2.4	6.1	1.6	0.7	
	Sonidera 95.5	1.8	4.2	1.7	0.5	
	R0ck & Pop Córdoba 87.9	1.8	6.2	1.1	0.5	
	Radio Rivadavia Córdoba FM 93.5	1.6	3.3	1.9	0.5	
	Showspport La Red 101.3	1.6	3.0	2.1	0.5	
	Modo Radio 106.9	1.3	2.3	2.3	0.4	
	CNN Radio 93.3	0.6	1.4	1.8	0.2	
	Radio Pulxo 95.1	0.4	1.5	1.1	0.1	

Rating(1000),Reach(1000),TME (Hs. dec.)yShare(%) desglosado por Per Mes (MA) vs. Días,Franja.yEMISORAS (Unificadas AM+FM). Los datos se filtran en FranjayTarget.El filtro Franja conserva 10 miembros.El filtro Target conserva Total personas.La vista se filtra en Días,Per Mes (MA)yEMISORAS (Unificadas AM+FM).El filtro Días conserva Lunes a Viernes.El filtro Per Mes (MA) conserva septiembre de 2023.El filtro EMISORAS (Unificadas AM+FM) excluye No Identificada pero FMyOtras AM+FM.



Ranking en horarios de CADENA HEAT

Días: Lunes a Viernes

Medición: septiembre de 2023

Total personas

Días	Franja.	EMISORAS (Unificadas AM+FM)	septiembre de 2023			
			Rating(1000)	Reach(1000)	TME (Hs. dec.)	Share(%)
Lunes a	14:00 - 18:00	Quality X 89.7	0.3	4.3	0.3	0.1
Viernes	18:00 - 20:00	Encendido AM+FM	234.1	281.1	1.7	100.0
		CADENA 3 AM+FM	35.6	45.9	1.7	15.2
		CADENA LA POPU 92.3	32.5	40.1	1.6	13.9
		Mia FM 104.1	20.9	30.0	1.4	8.9
		CADENA HEAT	19.6	25.2	1.6	8.4
		Radio Mitre AM+FM	14.5	19.5	1.5	6.2
		Radio Suquía	10.3	13.4	1.5	4.4
		Orfeo FM 98.5	9.2	14.7	1.3	3.9
		FM Shopping Classics 96.1	8.7	13.8	1.3	3.7
		102.3 Mas que Musica	8.5	9.3	1.8	3.6
		La 100 FM 102.9	8.0	10.3	1.6	3.4
		Pobre Johnny 88.9	7.5	10.2	1.5	3.2
		Gamba 106.3	6.8	8.9	1.5	2.9
		Las Rosas 105.5	6.7	7.3	1.8	2.9
		94.7 Loca Suelta	6.4	8.1	1.6	2.7
		Quality X 89.7	4.8	6.3	1.5	2.0
		Cosquin Rock FM 90.3	4.3	5.2	1.6	1.8
		Quality 90.5	3.0	3.5	1.7	1.3
		Mansa 103.1	2.7	3.5	1.5	1.1
		Radio Universidad AM+FM	2.7	4.6	1.2	1.1
		Kuarteto.com 91.3	2.4	4.4	1.1	1.0
		Sonidera 95.5	2.0	2.9	1.4	0.9
		Showsport La Red 101.3	1.8	2.2	1.7	0.8
		R0ck & Pop Córdoba 87.9	1.8	2.8	1.3	0.7
		Modo Radio 106.9	0.6	1.2	1.1	0.3
	20:00 - 24:00	Encendido AM+FM	147.1	308.8	1.9	100.0
		CADENA 3 AM+FM	27.6	57.9	2.0	18.8
		CADENA LA POPU 92.3	26.3	50.6	2.1	17.9
		Radio Mitre AM+FM	13.3	26.0	2.2	9.1
		Mia FM 104.1	12.0	34.7	1.4	8.1
		CADENA HEAT	6.9	18.9	1.5	4.7
		FM Shopping Classics 96.1	6.6	16.5	1.6	4.5
		La 100 FM 102.9	5.7	17.0	1.3	3.9
		Radio Suquía	5.0	13.2	1.5	3.4
		94.7 Loca Suelta	4.7	11.3	1.7	3.2
		Pobre Johnny 88.9	4.3	13.7	1.3	2.9
		Quality X 89.7	4.3	6.4	2.7	2.9
		Las Rosas 105.5	3.7	6.1	2.4	2.5
		102.3 Mas que Musica	3.4	8.8	1.6	2.3
		Orfeo FM 98.5	2.9	11.8	1.0	2.0
		Radio Universidad AM+FM	2.6	7.3	1.4	1.7
		Kuarteto.com 91.3	1.9	7.4	1.1	1.3
		Gamba 106.3	1.7	8.5	0.8	1.1
		Cosquin Rock FM 90.3	1.6	4.4	1.4	1.1
		Showsport La Red 101.3	1.6	2.7	2.3	1.1
		Mansa 103.1	1.5	4.3	1.4	1.0
		R0ck & Pop Córdoba 87.9	1.3	4.0	1.3	0.9
		Quality 90.5	1.0	3.8	1.1	0.7
		Radio Rivadavia Córdoba FM 93.5	0.8	2.4	1.4	0.6
		Radio Pulxo 95.1	0.5	1.8	1.1	0.3
		Sonidera 95.5	0.3	2.4	0.6	0.2

Rating(1000),Reach(1000),TME (Hs. dec.)yShare(%) desglosado por Per Mes (MA) vs. Días,Franja.yEMISORAS (Unificadas AM+FM).Los datos se filtran en FranjayTarget.El filtro Franja conserva 10 miembros.El filtro Target conserva Total personas.La vista se filtra en Días,Per Mes (MA)yEMISORAS (Unificadas AM+FM).El filtro Días conserva Lunes a Viernes.El filtro Per Mes (MA) conserva septiembre de 2023.El filtro EMISORAS (Unificadas AM+FM) excluye No Identificada pero FMyOtras AM+FM.



Ranking en horarios de CADENA HEAT

Días: Sabado

Medición: septiembre de 2023

Total personas

Días	Franja .	EMISORAS (Unificadas AM+FM)	septiembre de 2023			
			Rating(1000)	Reach(1000)	TME (Hs. dec.)	Share(%)
Sabado	00:00 - 03:00	Encendido AM+FM	45.2	88.9	1.5	100.0
		CADENA LA POPU 92.3	6.6	18.2	1.1	14.5
		CADENA 3 AM+FM	4.0	12.3	1.0	8.8
	03:00 - 08:00	Encendido AM+FM	99.1	251.7	1.4	300.0
		CADENA 3 AM+FM	31.6	86.7	1.5	80.2
		CADENA LA POPU 92.3	12.7	29.3	1.7	32.3
		Mia FM 104.1	2.8	13.2	0.9	7.1
		Radio Mitre AM+FM	2.5	11.8	0.9	6.4
	08:00 - 12:00	Encendido AM+FM	353.0	548.6	2.6	100.0
		CADENA 3 AM+FM	91.9	169.3	2.3	26.0
		CADENA LA POPU 92.3	79.6	116.6	2.7	22.5
		Mia FM 104.1	35.8	69.4	2.1	10.2
		Radio Mitre AM+FM	30.2	53.9	2.4	8.5
		Gamba 106.3	18.7	27.7	2.7	5.3
		CADENA HEAT	15.4	27.3	2.3	4.4
		102.3 Mas que Musica	10.8	14.3	3.0	3.0
		La 100 FM 102.9	9.2	30.3	1.2	2.6
		Radio Universidad AM+FM	8.9	19.9	1.8	2.5
		Radio Suquía	6.7	10.6	2.5	1.9
		Orfeo FM 98.5	5.1	15.6	1.3	1.4
		FM Shopping Classics 96.1	4.9	8.7	2.2	1.4
		Cosquin Rock FM 90.3	2.0	8.7	0.9	0.6
		Quality 90.5	1.1	13.9	0.3	0.3
		94.7 Loca Suelta	1.1	6.5	0.7	0.3
		12:00 - 16:00	Encendido AM+FM	262.7	489.4	2.2
	CADENA LA POPU 92.3		58.3	106.6	2.2	22.2
	CADENA 3 AM+FM		48.0	105.3	2.0	18.3
	CADENA HEAT		25.4	35.1	2.9	9.7
	Mia FM 104.1		24.0	57.9	1.7	9.1
	La 100 FM 102.9		13.6	21.1	2.6	5.2
	Radio Mitre AM+FM		12.8	26.7	2.2	4.9
	Pobre Johnny 88.9		9.8	23.8	1.7	3.7
	Gamba 106.3		9.1	29.5	1.2	3.5
	Orfeo FM 98.5		7.8	23.7	1.3	3.0
	Radio Universidad AM+FM		6.0	10.7	2.3	2.3
	102.3 Mas que Musica		5.2	12.0	1.7	2.0
	FM Shopping Classics 96.1		4.0	11.1	1.4	1.5
	Cosquin Rock FM 90.3		2.5	7.5	1.3	0.9
	16:00 - 20:00	Encendido AM+FM	203.1	405.8	2.0	100.0
		CADENA LA POPU 92.3	37.5	99.3	1.5	18.4
		CADENA 3 AM+FM	25.4	76.2	1.4	12.5
		Mia FM 104.1	24.1	44.9	2.2	11.9
		CADENA HEAT	18.5	44.5	1.7	9.1
		La 100 FM 102.9	17.4	38.7	1.8	8.6
		Orfeo FM 98.5	16.5	19.6	3.4	8.1
		Radio Mitre AM+FM	13.1	43.8	1.3	6.4
		Pobre Johnny 88.9	5.5	12.2	1.8	2.7
Radio Suquía		5.3	14.0	1.5	2.6	
Radio Universidad AM+FM		4.7	7.8	2.4	2.3	
Gamba 106.3		3.3	9.1	1.4	1.6	
FM Shopping Classics 96.1		2.8	7.0	1.6	1.4	
Quality 90.5		1.2	8.8	0.5	0.6	
20:00 - 24:00	Encendido AM+FM	104.9	241.9	1.7	100.0	
	CADENA 3 AM+FM	14.9	47.3	1.3	14.2	

Rating(1000),Reach(1000),TME (Hs. dec.)yShare(%) desglosado por Per Mes (MA) vs. Días,Franja . yEMISORAS (Unificadas AM+FM).Los datos se filtran en FranjayTarget.El filtro Franja conserva 8 miembros.El filtro Target conserva Total personas.La vista se filtra en Días,Per Mes (MA)yEMISORAS (Unificadas AM+FM).El filtro Días conserva Sabado.El filtro Per Mes (MA) conserva septiembre de 2023.El filtro EMISORAS (Unificadas AM+FM) excluye No Identificada pero FMyOtras AM+FM.



Ranking en horarios de CADENA HEAT

Días: Sabado

Medición: septiembre de 2023

Total personas

Días	Franja .	EMISORAS (Unificadas AM+FM)	septiembre de 2023			
			Rating(1000)	Reach(1000)	TME (Hs. dec.)	Share(%)
Sabado	20:00 - 24:00	CADENA HEAT	12.8	16.1	3.2	12.2
		CADENA LA POPU 92.3	10.7	33.4	1.3	10.2
		La 100 FM 102.9	9.4	21.9	1.7	9.0
		Orfeo FM 98.5	5.3	13.0	1.6	5.0
		Radio Mitre AM+FM	4.5	12.2	1.5	4.2
		Pobre Johnny 88.9	4.1	15.6	1.1	3.9
		Mia FM 104.1	4.1	17.7	0.9	3.9
		FM Shopping Classics 96.1	3.4	5.4	2.5	3.2

Rating(1000),Reach(1000),TME (Hs. dec.)yShare(%) desglosado por Per Mes (MA) vs. Días,Franja . yEMISORAS (Unificadas AM+FM).Los datos se filtran en FranjayTarget.El filtro Franja conserva 8 miembros.El filtro Target conserva Total personas.La vista se filtra en Días,Per Mes (MA)yEMISORAS (Unificadas AM+FM).El filtro Días conserva Sabado.El filtro Per Mes (MA) conserva septiembre de 2023.El filtro EMISORAS (Unificadas AM+FM) excluye No Identificada pero FMyOtras AM+FM.



Ranking en horarios de CADENA HEAT

Días: Domingo

Medición: septiembre de 2023

Total personas

Días	Franja .	EMISORAS (Unificadas AM+FM)	septiembre de 2023			
			Rating(1000)	Reach(1000)	TME (Hs. dec.)	Share(%)
Domingo	00:00 - 03:00	Encendido AM+FM	27.6	61.5	1.4	100.0
		CADENA 3 AM+FM	6.5	12.5	1.6	23.4
	03:00 - 09:00	Encendido AM+FM	90.8	278.1	1.5	200.0
		CADENA 3 AM+FM	21.4	67.1	1.6	25.9
		Radio Mitre AM+FM	16.0	43.2	3.1	19.4
		Mia FM 104.1	9.3	24.1	1.9	11.3
		CADENA LA POPU 92.3	6.2	40.3	0.8	7.5
		Orfeo FM 98.5	6.2	23.3	1.3	7.5
		Radio Suquía	3.6	17.3	1.1	4.4
		Pobre Johnny 88.9	3.5	18.5	1.0	4.2
		La 100 FM 102.9	2.1	13.4	0.8	2.5
		102.3 Mas que Musica	2.1	8.7	1.2	2.5
	09:00 - 14:00	Encendido AM+FM	375.4	592.4	3.2	100.0
		CADENA LA POPU 92.3	88.5	143.4	3.1	23.6
		CADENA 3 AM+FM	69.7	151.3	2.5	18.6
		La 100 FM 102.9	30.1	50.2	3.0	8.0
		Radio Mitre AM+FM	29.9	64.3	2.5	8.0
		Mia FM 104.1	27.1	69.2	2.0	7.2
		Radio Suquía	17.5	42.6	2.7	4.7
		Pobre Johnny 88.9	17.3	27.8	3.1	4.6
		Orfeo FM 98.5	17.2	29.3	2.9	4.6
		CADENA HEAT	15.9	38.4	2.1	4.2
		Cosquin Rock FM 90.3	9.9	12.6	3.9	2.6
		FM Shopping Classics 96.1	7.8	23.3	1.7	2.1
		102.3 Mas que Musica	6.6	15.1	2.2	1.7
		Kuarteto.com 91.3	4.0	11.2	1.8	1.1
		Gamba 106.3	2.3	5.2	2.2	0.6
		94.7 Loca Suelta	2.0	8.6	1.2	0.5
		14:00 - 21:00	Encendido AM+FM	229.3	494.9	3.3
	CADENA LA POPU 92.3		60.3	132.5	3.2	26.3
	CADENA 3 AM+FM		33.3	93.1	2.7	14.5
	Radio Suquía		23.2	53.1	3.4	10.1
	Orfeo FM 98.5		15.3	37.7	2.8	6.7
	La 100 FM 102.9		15.1	41.2	2.6	6.6
	FM Shopping Classics 96.1		12.4	22.5	3.9	5.4
	Radio Mitre AM+FM		11.3	47.6	1.7	4.9
	Mia FM 104.1		9.8	53.9	1.3	4.3
	CADENA HEAT		9.1	30.5	2.1	4.0
	Cosquin Rock FM 90.3		7.2	16.7	3.0	3.1
	CNN Radio 93.3		4.6	7.6	4.2	2.0
	Las Rosas 105.5		3.8	7.9	3.4	1.7
	94.7 Loca Suelta		3.4	13.0	1.8	1.5
Pobre Johnny 88.9	3.2		17.1	1.3	1.4	
Gamba 106.3	2.3		7.3	2.2	1.0	
Kuarteto.com 91.3	1.7		13.4	0.9	0.8	
Quality 90.5	1.5		4.7	2.2	0.7	
R0ck & Pop Córdoba 87.9	1.0		8.4	0.9	0.5	
Radio Universidad AM+FM	1.0	5.6	1.2	0.4		
21:00 - 24:00	Encendido AM+FM	127.7	236.6	1.6	100.0	
	CADENA LA POPU 92.3	31.3	56.3	1.7	24.5	
	Mia FM 104.1	16.5	40.7	1.2	12.9	
	CADENA 3 AM+FM	15.1	36.1	1.4	11.8	
	Radio Mitre AM+FM	10.9	16.4	2.0	8.5	
	Kuarteto.com 91.3	10.8	16.1	2.0	8.5	

Rating(1000),Reach(1000),TME (Hs. dec.)yShare(%) desglosado por Per Mes (MA) vs. Días,Franja .yEMISORAS (Unificadas AM+FM).Los datos se filtran en FranjayTarget.El filtro Franja conserva 6 miembros.El filtro Target conserva Total personas.La vista se filtra en Días,Per Mes (MA)yEMISORAS (Unificadas AM+FM).El filtro Días conserva Domingo.El filtro Per Mes (MA) conserva septiembre de 2023.El filtro EMISORAS (Unificadas AM+FM) excluye No Identificada pero FMyOtras AM+FM.



Ranking en horarios de CADENA HEAT

Días: Domingo

Medición: septiembre de 2023

Total personas

Días	Franja .	EMISORAS (Unificadas AM+FM)	septiembre de 2023			
			Rating(1000)	Reach(1000)	TME (Hs. dec.)	Share(%)
Domingo	21:00 - 24:00	Orfeo FM 98.5	8.4	13.7	1.9	6.6
		Quality 90.5	6.4	9.1	2.1	5.0
		La 100 FM 102.9	4.8	12.6	1.1	3.8
		CADENA HEAT	2.9	7.6	1.2	2.3
		Las Rosas 105.5	2.8	5.9	1.4	2.2

Rating(1000),Reach(1000),TME (Hs. dec.)yShare(%) desglosado por Per Mes (MA) vs. Días,Franja .yEMISORAS (Unificadas AM+FM).Los datos se filtran en FranjayTarget.El filtro Franja conserva 6 miembros.El filtro Target conserva Total personas.La vista se filtra en Días,Per Mes (MA)yEMISORAS (Unificadas AM+FM).El filtro Días conserva Domingo.El filtro Per Mes (MA) conserva septiembre de 2023.El filtro EMISORAS (Unificadas AM+FM) excluye No Identificada pero FMyOtras AM+FM.



**¡GRACIAS
POR ELEGIRNOS!**

CADENA 3 
ARGENTINA

**LA GRAN
CADENA FEDERAL**

KANTAR IBOPE MEDIA

Informe de Radio Córdoba

Agosto/Septiembre 2023



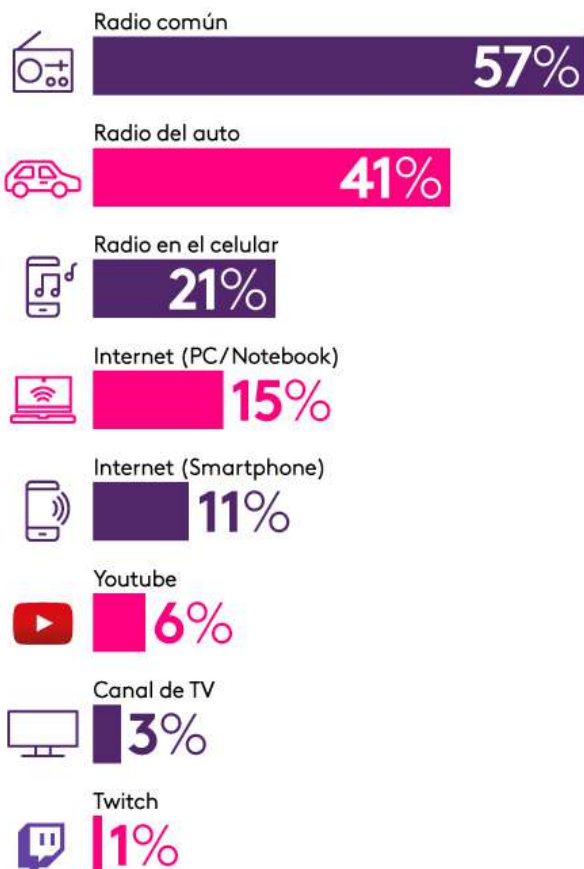


Datos de alcance, plataformas y lugares de escucha

Córdoba



Plataformas de escucha



Lugares de escucha





Perfiles de Audiencia de Radio Córdoba

Agosto - Septiembre 2023



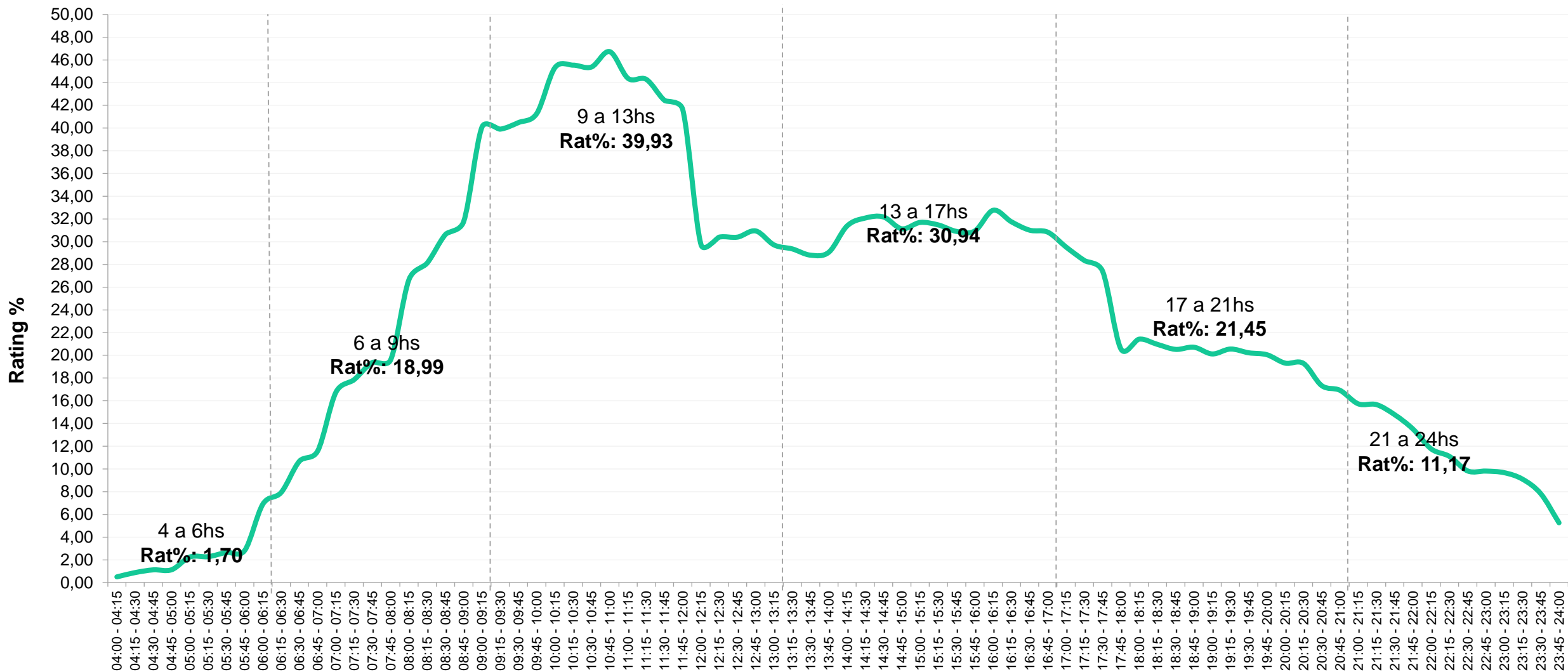
Edad
AM+FM





Curva de audiencia Encendido AM+FM

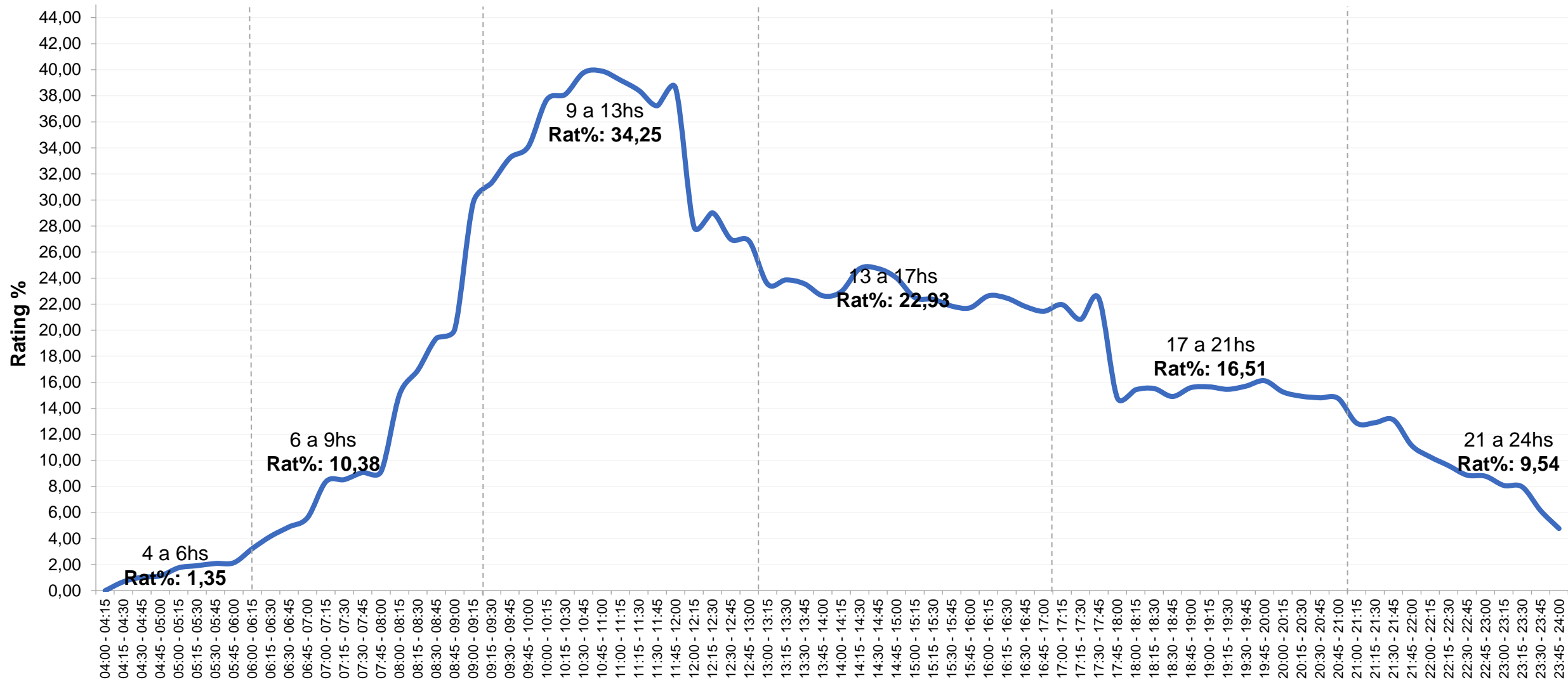
Lunes a Viernes 4 a 24hrs – Total Personas





Curva de audiencia Encendido AM+FM

Sábados y Domingos 4 a 24hrs – Total Personas





Ranking General de Radio (AM+FM)

Lunes a Domingo, las 24hrs – Total Personas – Agosto/Septiembre 2023

Puesto	Emisora	Rating%	Reach%	Reach (000)	TME	Share%
1º	La Popu 92.3	3,89	20,82	236.954	04:29	21,07
2º	LV3 ó Cadena 3 por FM 100.5	2,49	18,32	208.441	03:15	13,45
3º	Mía FM 104.1	1,52	11,40	129.719	03:12	8,23
4º	Cadena Heat 91.9	1,18	7,00	79.672	04:02	6,38
5º	Radio Mitre 810 por AM	1,03	7,11	80.967	03:29	5,57
6º	La 100 FM 102.9	0,88	7,51	85.495	02:49	4,77
7º	LV3 ó Cadena 3 por AM 700	0,87	5,88	66.970	03:33	4,71
8º	Orfeo FM 98.5	0,75	5,37	61.122	03:20	4,03
9º	Radio Mitre 810 por FM 97.9	0,65	4,46	50.790	03:30	3,52
10º	FM Shopping Classics 96.1	0,52	3,80	43.197	03:17	2,81
11º	Pobre Johnny 88.9	0,51	4,65	52.946	02:37	2,74
12º	Suquía 96.5	0,49	4,49	51.053	02:38	2,66
13º	102.3 Más que Música	0,47	2,39	27.187	04:41	2,52
14º	Gamba 106.3	0,45	3,60	40.919	02:58	2,41
15º	94.7 Loca Suelta	0,28	2,46	27.979	02:46	1,54
16º	Radio Universidad AM 580	0,25	2,12	24.089	02:53	1,38
17º	Las Rosas 105.5	0,22	1,60	18.214	03:15	1,17
18º	Cosquín Rock FM 90.3	0,20	1,83	20.858	02:39	1,09
19º	Kuarteto.com 91.3	0,16	2,06	23.463	01:54	0,88
20º	Quality 90.5	0,13	1,80	20.440	01:47	0,72
21º	Mansa 103.1	0,11	0,73	8.317	03:34	0,59
22º	Quality X 89.7	0,09	0,59	6.676	03:48	0,50
23º	Rivadavia Córdoba FM 93.5	0,09	0,77	8.765	02:41	0,47
24º	Radio Suquía Plus 98.9	0,08	0,90	10.250	02:15	0,46
25º	Sonidera 95.5	0,07	0,50	5.641	03:36	0,40
26º	Rock & Pop Córdoba 87.9	0,07	1,05	11.980	01:35	0,38
27º	Showsports Radio + Splendid FM 101.3	0,06	0,29	3.308	04:40	0,31
28º	CNN Radio 93.3	0,04	0,37	4.194	02:35	0,21
29º	Modo Radio 106.9	0,04	0,38	4.364	02:16	0,20
30º	Radio Pulxo 95.1	0,03	0,39	4.447	01:44	0,15
31º	Guapa FM 97.7	0,01	0,21	2.365	00:41	0,03
	Encendido AM+FM	18,48	70,87	806.463	06:16	100,00



Ranking de Radio AM+FM

Lunes a Viernes, las 24hrs – Total Personas – Agosto/Septiembre 2023

Puesto	Emisora	Rating%	Reach%	Reach (000)	TME	Share (%)
1º	La Popu 92.3	4,15	22,26	253.331	04:28	21,01
2º	LV3 ó Cadena 3 por FM 100.5	2,52	18,56	211.233	03:16	12,78
3º	Mía FM 104.1	1,64	11,82	134.541	03:20	8,32
4º	Cadena Heat 91.9	1,29	7,63	86.780	04:04	6,54
5º	Radio Mitre 810 por AM	1,15	7,90	89.950	03:30	5,85
6º	LV3 ó Cadena 3 por AM 700	1,02	6,52	74.214	03:45	5,17
7º	La 100 FM 102.9	0,88	8,07	91.839	02:37	4,46
8º	Orfeo FM 98.5	0,75	5,61	63.844	03:14	3,82
9º	Radio Mitre 810 por FM 97.9	0,75	5,04	57.329	03:35	3,82
10º	FM Shopping Classics 96.1	0,58	4,25	48.390	03:18	2,95
11º	Pobre Johnny 88.9	0,55	5,05	57.447	02:38	2,80
12º	102.3 Más que Música	0,53	2,66	30.305	04:48	2,69
13º	Suquía 96.5	0,51	4,64	52.806	02:38	2,58
14º	Gamba 106.3	0,48	4,08	46.410	02:51	2,45
15º	94.7 Loca Suelta	0,36	2,87	32.662	03:02	1,84
16º	Radio Universidad AM 580	0,27	2,29	26.054	02:50	1,37
17º	Las Rosas 105.5	0,24	1,76	20.085	03:13	1,20
18º	Cosquín Rock FM 90.3	0,16	1,88	21.447	02:04	0,82
19º	Quality 90.5	0,15	1,88	21.397	01:54	0,75
20º	Kuarteto.com 91.3	0,15	2,05	23.350	01:44	0,75
21º	Mansa 103.1	0,13	0,83	9.414	03:46	0,66
22º	Quality X 89.7	0,13	0,71	8.108	04:16	0,64
23º	Rivadavia Córdoba FM 93.5	0,09	0,87	9.869	02:32	0,46
24º	Rock & Pop Córdoba 87.9	0,08	1,21	13.775	01:38	0,42
25º	Showsports Radio + Splendid FM 101.3	0,08	0,41	4.631	04:40	0,40
26º	Sonidera 95.5	0,06	0,54	6.157	02:51	0,33
27º	Radio Suquía Plus 98.9	0,05	0,88	9.977	01:14	0,23
28º	Modo Radio 106.9	0,03	0,36	4.056	02:17	0,17
29º	Radio Pulxo 95.1	0,03	0,44	5.024	01:44	0,16
30º	CNN Radio 93.3	0,03	0,33	3.763	01:55	0,13
	Encendido AM+FM	19,74	73,27	833.795	06:28	100,00



Ranking de Radio AM+FM

Lunes a Viernes, 6 a 9hrs – Total Personas – Agosto/Septiembre 2023

Puesto	Emisora	Rating%	Reach%	Reach (000)	TME	TME (%)	Share (%)
1º	LV3 ó Cadena 3 por FM 100.5	3,53	7,75	88.199	01:22	45,54	18,59
2º	La Popu 92.3	3,35	8,17	92.962	01:14	40,98	17,63
3º	Radio Mitre 810 por AM	1,59	3,51	39.960	01:21	45,15	8,35
4º	LV3 ó Cadena 3 por AM 700	1,35	2,81	32.022	01:27	48,10	7,13
5º	Cadena Heat 91.9	1,26	2,80	31.901	01:21	44,97	6,64
6º	Mía FM 104.1	1,17	2,97	33.841	01:11	39,21	6,14
7º	La 100 FM 102.9	1,15	2,65	30.116	01:18	43,37	6,04
8º	Radio Mitre 810 por FM 97.9	1,15	2,13	24.270	01:37	53,69	6,03
9º	Orfeo FM 98.5	0,72	1,96	22.260	01:06	36,90	3,80
10º	102.3 Más que Música	0,51	1,24	14.104	01:13	40,80	2,66
11º	Gamba 106.3	0,45	0,82	9.310	01:39	55,03	2,37
12º	Radio Universidad AM 580	0,38	0,90	10.251	01:16	42,00	1,99
13º	FM Shopping Classics 96.1	0,33	0,85	9.652	01:10	38,73	1,73
14º	Suquía 96.5	0,28	0,78	8.863	01:04	35,66	1,46
15º	Pobre Johnny 88.9	0,27	0,77	8.797	01:04	35,51	1,45
16º	Quality 90.5	0,23	0,40	4.579	01:41	56,28	1,19
17º	94.7 Loca Suelta	0,15	0,48	5.436	00:55	30,53	0,77
18º	Rivadavia Córdoba FM 93.5	0,12	0,19	2.136	02:00	66,53	0,66
19º	Las Rosas 105.5	0,12	0,30	3.367	01:15	41,47	0,65
20º	CNN Radio 93.3	0,09	0,15	1.744	01:48	59,94	0,48
21º	Radio Suquía Plus 98.9	0,06	0,19	2.181	00:53	29,41	0,30
22º	Radio Pulxo 95.1	0,05	0,14	1.563	01:01	34,14	0,25
23º	Cosquín Rock FM 90.3	0,04	0,25	2.820	00:29	16,16	0,21
24º	Rock & Pop Córdoba 87.9	0,02	0,10	1.166	00:39	21,72	0,12
25º	Sonidera 95.5	0,02	0,09	1.076	00:40	22,47	0,11
	Otras FM	0,47	1,22	13.916	01:10	38,84	2,50
	No Identificada pero FM	0,04	0,11	1.287	01:07	36,96	0,22
	Otras No Identificadas	0,03	0,13	1.473	00:39	21,42	0,15
	Encendido AM+FM	18,99	37,27	424.179	01:32	50,94	100,00



Ranking de Radio AM+FM

Lunes a Viernes, 9 a 13hrs – Total Personas – Agosto/Septiembre 2023

Puesto	Emisora	Rating%	Reach%	Reach (000)	TME	TME (%)	Share (%)
1º	La Popu 92.3	10,09	16,35	186.111	02:28	61,72	25,28
2º	LV3 ó Cadena 3 por FM 100.5	4,90	8,93	101.569	02:12	54,87	12,27
3º	Mía FM 104.1	3,25	6,02	68.498	02:09	53,95	8,13
4º	Radio Mitre 810 por AM	2,70	5,03	57.236	02:09	53,65	6,76
5º	Cadena Heat 91.9	2,41	3,71	42.220	02:36	64,98	6,04
6º	LV3 ó Cadena 3 por AM 700	2,05	3,47	39.437	02:22	59,13	5,13
7º	La 100 FM 102.9	1,86	4,08	46.470	01:49	45,56	4,66
8º	Orfeo FM 98.5	1,59	2,96	33.650	02:09	53,75	3,98
9º	Radio Mitre 810 por FM 97.9	1,26	2,29	26.061	02:12	55,17	3,16
10º	Pobre Johnny 88.9	1,10	2,17	24.741	02:01	50,49	2,75
11º	FM Shopping Classics 96.1	1,07	1,58	17.988	02:43	67,81	2,68
12º	102.3 Más que Música	1,04	1,76	20.079	02:22	59,10	2,61
13º	Gamba 106.3	0,95	1,68	19.107	02:16	56,75	2,39
14º	Suquía 96.5	0,73	1,89	21.457	01:33	38,69	1,83
15º	Radio Universidad AM 580	0,60	1,03	11.764	02:18	57,58	1,49
16º	94.7 Loca Suelta	0,47	0,98	11.145	01:55	47,97	1,18
17º	Las Rosas 105.5	0,28	0,52	5.894	02:09	53,89	0,70
18º	Mansa 103.1	0,23	0,39	4.442	02:24	59,96	0,59
19º	Quality 90.5	0,21	0,56	6.389	01:32	38,29	0,54
20º	Cosquín Rock FM 90.3	0,19	0,57	6.535	01:19	32,90	0,47
21º	Kuarteto.com 91.3	0,15	0,30	3.466	02:00	50,14	0,38
22º	Rivadavia Córdoba FM 93.5	0,14	0,22	2.500	02:35	64,75	0,36
23º	Rock & Pop Córdoba 87.9	0,11	0,40	4.573	01:05	27,18	0,27
24º	Sonidera 95.5	0,07	0,12	1.349	02:28	61,49	0,18
25º	Radio Pulxo 95.1	0,06	0,12	1.366	02:02	51,04	0,15
	Otras FM	1,91	2,93	33.374	02:36	65,10	4,78
	Otras AM	0,15	0,22	2.479	02:41	67,12	0,37
	Otras No Identificadas	0,12	0,18	2.023	02:38	65,86	0,29
	No Identificada pero FM	0,08	0,15	1.655	02:15	56,15	0,20
	Encendido AM+FM	39,93	57,28	651.815	02:47	69,71	100,00



Ranking de Radio AM+FM

Lunes a Viernes, 13 a 17hrs – Total Personas – Agosto/Septiembre 2023

Puesto	Emisora	Rating%	Reach%	Reach (000)	TME	TME (%)	Share (%)
1º	La Popu 92.3	6,95	11,21	127.615	02:29	61,96	22,46
2º	LV3 ó Cadena 3 por FM 100.5	3,41	7,27	82.780	01:53	46,88	11,02
3º	Mía FM 104.1	2,89	5,66	64.456	02:02	50,97	9,33
4º	Cadena Heat 91.9	2,28	4,02	45.763	02:16	56,62	7,36
5º	LV3 ó Cadena 3 por AM 700	1,45	3,01	34.225	01:55	48,06	4,67
6º	Radio Mitre 810 por AM	1,44	3,39	38.532	01:42	42,47	4,65
7º	Orfeo FM 98.5	1,35	3,04	34.618	01:46	44,23	4,35
8º	La 100 FM 102.9	1,27	3,12	35.513	01:38	40,66	4,10
9º	Radio Mitre 810 por FM 97.9	1,03	2,12	24.112	01:56	48,38	3,31
10º	Pobre Johnny 88.9	1,02	2,59	29.472	01:34	39,29	3,29
11º	FM Shopping Classics 96.1	1,00	2,20	25.013	01:49	45,45	3,23
12º	Suquía 96.5	0,88	2,14	24.388	01:38	40,86	2,83
13º	Gamba 106.3	0,88	2,44	27.800	01:26	35,84	2,83
14º	102.3 Más que Música	0,85	1,58	18.011	02:09	53,80	2,75
15º	94.7 Loca Suelta	0,71	1,49	16.955	01:54	47,41	2,28
16º	Kuarteto.com 91.3	0,34	0,94	10.737	01:26	35,69	1,09
17º	Las Rosas 105.5	0,30	0,94	10.645	01:16	31,86	0,96
18º	Radio Universidad AM 580	0,28	0,47	5.305	02:25	60,49	0,91
19º	Cosquín Rock FM 90.3	0,23	0,72	8.204	01:15	31,36	0,73
20º	Mansa 103.1	0,21	0,35	3.960	02:28	61,57	0,69
21º	Quality 90.5	0,20	0,84	9.582	00:58	24,06	0,65
22º	Rivadavia Córdoba FM 93.5	0,14	0,25	2.852	02:15	56,22	0,46
23º	Showsports Radio + Splendid FM 101.3	0,14	0,26	2.995	02:08	53,46	0,45
24º	Sonidera 95.5	0,14	0,27	3.064	02:05	52,17	0,45
25º	Rock & Pop Córdoba 87.9	0,12	0,58	6.560	00:50	20,68	0,39
26º	Radio Suquía Plus 98.9	0,08	0,23	2.638	01:23	34,63	0,26
27º	CNN Radio 93.3	0,05	0,12	1.419	01:34	39,31	0,16
28º	Radio Pulxo 95.1	0,03	0,13	1.474	00:48	19,95	0,08
	Otras FM	1,08	1,47	16.718	02:57	73,71	3,50
	No Identificada pero FM	0,07	0,17	1.926	01:45	43,72	0,24
	Otras No Identificadas	0,01	0,07	763	00:32	13,37	0,03
	Encendido AM+FM	30,94	49,55	563.859	02:30	62,45	100,00



Ranking de Radio AM+FM

Lunes a Viernes, 17 a 21hrs – Total Personas – Agosto/Septiembre 2023

Puesto	Emisora	Rating%	Reach%	Reach (000)	TME	TME (%)	Share (%)
1º	La Popu 92.3	3,40	8,33	94.827	01:38	40,77	15,84
2º	LV3 ó Cadena 3 por FM 100.5	2,33	5,19	59.120	01:48	44,91	10,88
3º	Mía FM 104.1	1,98	4,94	56.212	01:36	40,08	9,23
4º	Cadena Heat 91.9	1,63	3,76	42.811	01:44	43,31	7,60
5º	LV3 ó Cadena 3 por AM 700	0,92	2,01	22.853	01:50	46,04	4,31
6º	Suquía 96.5	0,86	1,97	22.464	01:45	43,75	4,03
7º	La 100 FM 102.9	0,82	2,41	27.452	01:22	34,12	3,84
8º	Orfeo FM 98.5	0,80	1,88	21.419	01:42	42,64	3,74
9º	FM Shopping Classics 96.1	0,79	2,07	23.565	01:32	38,15	3,68
10º	Radio Mitre 810 por AM	0,78	1,93	21.992	01:37	40,24	3,63
11º	Pobre Johnny 88.9	0,71	1,79	20.364	01:36	39,90	3,33
12º	102.3 Más que Música	0,70	1,12	12.794	02:29	62,21	3,26
13º	Radio Mitre 810 por FM 97.9	0,67	1,77	20.130	01:31	38,01	3,13
14º	Gamba 106.3	0,59	1,52	17.265	01:33	38,57	2,73
15º	94.7 Loca Suelta	0,58	1,29	14.684	01:49	45,23	2,72
16º	Las Rosas 105.5	0,52	0,82	9.357	02:31	63,10	2,42
17º	Cosquín Rock FM 90.3	0,37	0,82	9.345	01:48	45,05	1,72
18º	Quality X 89.7	0,36	0,58	6.558	02:29	62,23	1,67
19º	Mansa 103.1	0,25	0,43	4.851	02:19	58,11	1,15
20º	Quality 90.5	0,23	0,52	5.946	01:46	43,98	1,07
21º	Kuarteto.com 91.3	0,21	0,84	9.589	01:00	25,05	0,98
22º	Radio Universidad AM 580	0,20	0,52	5.889	01:31	37,88	0,91
23º	Rock & Pop Córdoba 87.9	0,18	0,41	4.681	01:44	43,30	0,83
24º	Sonidera 95.5	0,15	0,43	4.840	01:25	35,23	0,70
25º	Showsports Radio + Splendid FM 101.3	0,15	0,19	2.175	03:04	76,84	0,68
26º	Modo Radio 106.9	0,08	0,31	3.527	01:02	25,92	0,37
27º	Radio Suquía Plus 98.9	0,08	0,46	5.234	00:39	16,41	0,35
28º	Rivadavia Córdoba FM 93.5	0,06	0,20	2.264	01:08	28,40	0,26
29º	Radio Pulxo 95.1	0,04	0,20	2.332	00:49	20,58	0,20
30º	CNN Radio 93.3	0,02	0,10	1.093	00:53	22,12	0,10
	Otras FM	0,84	1,71	19.494	01:58	49,29	3,94
	No Identificada pero FM	0,10	0,17	1.911	02:19	57,81	0,45
	Otras No Identificadas	0,02	0,10	1.116	00:56	23,47	0,11
	Encendido AM+FM	21,45	41,17	468.502	02:05	52,11	100,00



Ranking de Radio AM+FM – Fin de semana

Sábado y Domingo, las 24hrs – Total Personas – Agosto/Septiembre 2023

Puesto	Emisora	Rating%	Reach%	Reach (000)	TME	Share (%)
1º	La Popu 92.3	3,26	17,22	196.009	04:33	21,26
2º	LV3 ó Cadena 3 por FM 100.5	2,40	17,70	201.459	03:15	15,62
3º	Mía FM 104.1	1,22	10,34	117.663	02:49	7,93
4º	Cadena Heat 91.9	0,90	5,44	61.901	03:58	5,87
5º	La 100 FM 102.9	0,89	6,12	69.633	03:28	5,78
6º	Orfeo FM 98.5	0,72	4,77	54.316	03:38	4,72
7º	Radio Mitre 810 por AM	0,72	5,14	58.509	03:22	4,70
8º	LV3 ó Cadena 3 por AM 700	0,50	4,29	48.861	02:47	3,25
9º	Suquía 96.5	0,45	4,10	46.671	02:37	2,92
10º	Radio Mitre 810 por FM 97.9	0,39	3,03	34.443	03:06	2,55
11º	Pobre Johnny 88.9	0,39	3,66	41.693	02:33	2,54
12º	FM Shopping Classics 96.1	0,36	2,65	30.214	03:15	2,35
13º	Gamba 106.3	0,35	2,39	27.192	03:30	2,27
14º	Cosquín Rock FM 90.3	0,30	1,70	19.388	04:15	1,96
15º	102.3 Más que Música	0,30	1,70	19.392	04:13	1,95
16º	Radio Universidad AM 580	0,21	1,68	19.175	03:03	1,40
17º	Kuarteto.com 91.3	0,20	2,09	23.744	02:20	1,32
18º	Radio Suquía Plus 98.9	0,18	0,96	10.933	04:34	1,19
19º	Las Rosas 105.5	0,17	1,19	13.536	03:21	1,08
20º	Quality 90.5	0,09	1,59	18.050	01:25	0,61
21º	94.7 Loca Suelta	0,09	1,43	16.273	01:28	0,57
22º	CNN Radio 93.3	0,07	0,46	5.271	03:46	0,47
23º	Rivadavia Córdoba FM 93.5	0,07	0,53	6.005	03:18	0,47
24º	Mansa 103.1	0,06	0,49	5.574	02:45	0,36
25º	Modo Radio 106.9	0,04	0,45	5.135	02:14	0,27
26º	Rock & Pop Córdoba 87.9	0,04	0,66	7.495	01:21	0,24
27º	Radio Pulxo 95.1	0,02	0,26	3.006	01:47	0,13
28º	Quality X 89.7	0,01	0,27	3.098	00:45	0,06
	Otras FM	0,75	5,24	59.645	03:27	4,90
	Otras AM	0,03	0,43	4.848	01:46	0,20
	Otras No Identificadas	0,06	0,55	6.254	02:27	0,37
	Encendido AM+FM	15,34	64,86	738.135	05:40	100,00

Indicadores de Audiencia


RATING: Es la medida del **consumo** de una radio o un programa. El rating expresa el alcance de un programa o radio relacionado con su tiempo de exposición.

REACH: Es la **cantidad de gente diferente** que escuchó una emisora de radio o un programa. Reach es la proporción de oyentes (del target que estemos analizando) que escuchó al menos un cuarto de hora dentro del período de tiempo observado. Sinónimos de “reach” son “alcance” y “penetración”.

TME: Es **Tiempo Medio de Escucha** (promedio de tiempo diario de escucha) **expresado en horas y minutos**. También puede estar expresado como porcentaje al analizar una franja horaria o un programa.

SHARE% : Es la **proporción del consumo** de un programa o de una emisora de radio en relación con el consumo total del medio radial (Encendido). El share indica qué **porcentaje de participación** tiene cada programa o radio con respecto al Encendido en un momento determinado

ENCENDIDO: Es la medida del total de la escucha de radio. Representa el **consumo máximo de radio** que hay en un determinado período.





Acerca de Kantar IBOPE Media

Kantar IBOPE Media es parte de Kantar Media, líder mundial en datos, insights y consultoría. Ofrecemos la información más completa y precisa sobre el consumo, el rendimiento y la inversión en medios, brindando a los clientes de América Latina datos para una mejor toma de decisiones.